

CHAMPIONNAT OFFICIEL 2024

IAME SERIES

FRANCE

MINI 60 - KA100 - X125S -
X30 JUNIOR - X30 SENIOR -
X30 MASTER/GENTLEMAN

ROUND 3

07-09 JUIN

BELMONT SUR RANCE



IAME
THE HEART OF KART

VICTORY CONCEPT
RACING EVENTS

FFSA
KARTING

WWW.IAME-MOTORSPORT.COM

X30 Senior

Finale A (FINA)

Document 16 OFFICIEL

Résultats

Sous réserve du contrôle technique ou d'incidents d'ordre sportif

Cl.	N°	Pilote	Nation	Team	Tours	Ecart	Interv.	Meilleur tour	Pénalité
1	241	BARBE Matis	FRA	CASTELLET KART RACIN	14			1:02.425	
2	299	SERVANT Steven	FRA	RP KART	14	2.753	2.753	1:02.576	
3	324	MAINIER Evan	FRA	GLP	14	9.873	7.120	1:02.480	
4	201	BOUVIER Maxence	FRA	2N RACING	14	10.291	0.418	1:02.545	
5	291	NOUGUEYREDE Clovis	FRA	Renaux Racing Team	14	10.328	0.037	1:02.616	
6	273	RAHALI Adam	DZA	Victory Lane	14	10.354	0.026	1:02.608	
7	264	COMYN Louis	FRA	Diamond Racing Team	14	10.395	0.041	1:02.367	
8	323	DUPUY Jean-Remy	FRA	Iudoracing	14	11.622	1.227	1:02.503	
9	262	DIAZ Andy	FRA	SUAU RACING KART	14	16.129	4.507	1:02.645	
10	204	DURAND Lino	FRA	ASK ROSNY 93	14	16.506	0.377	1:02.624	
11	304	MARIN-DUBUARD Nael	FRA	Kart In Pro Competit	14	16.815	0.309	1:02.725	
12	230	VERARD Yoann	FRA	Renaux Racing Team	14	16.981	0.166	1:02.458	
13	234	GELEY Maxime	FRA	GLP	14	17.185	0.204	1:02.896	
14	250	SUAU Andrea	FRA	SUAU RACING KART	14	17.244	0.059	1:02.410	+5.000
15	283	SABLAYROLLES Jules	FRA	2DK	14	17.264	0.020	1:02.560	
16	384	BRUN Hugo	FRA	KBK COMPETITION	14	17.371	0.107	1:02.646	
17	249	VASTA Enzo	FRA	CASTELLET KART RACIN	14	18.236	0.865	1:02.906	
18	233	ROUSSEL Roméo	FRA	pbkart	14	18.743	0.507	1:02.961	
19	226	POLI Dorian	FRA	SUAU RACING KART	14	19.922	1.179	1:03.066	
20	271	MATRULLO Gil	FRA	CASTELLET KART RACIN	14	20.158	0.236	1:02.828	
21	316	HERROUIN Hugo	FRA	KBK COMPETITION	14	20.357	0.199	1:02.854	
22	333	MARTINIELLO Hugo	FRA	Dream Racing	14	23.055	2.698	1:02.794	
23	216	KEMPF Thiébaud	FRA	Diamond Racing Team	14	23.977	0.922	1:02.782	
24	281	BORT Jérémy	FRA	SMF	14	27.260	3.283	1:03.005	+5.000
25	239	CABALLERO Daniel	FRA	2DK	14	28.109	0.849	1:03.131	
26	358	VEDEL Sheïlys	FRA	SUAU RACING KART	14	28.568	0.459	1:03.128	
27	391	BLANCHEMAIN Maxime	FRA	Victory Lane	14	29.081	0.513	1:02.932	+5.000
28	246	PUJOL Noam	FRA	RP KART	14	30.220	1.139	1:03.513	
29	245	VASTA Lucas	FRA	CASTELLET KART RACIN	14	30.561	0.341	1:03.414	
30	326	HUGON Gabriel	FRA	Kart In Pro Competit	14	32.492	1.931	1:03.251	
31	243	LORIETTE Lucas	FRA	Seb power karting	14	33.636	1.144	1:03.345	
32	352	ESPIGAT Thibault	FRA	2DK	14	38.194	4.558	1:03.412	+5.000
33	365	JALADE Hugo	FRA	Victory Lane	12	2 Tours	2 Tours	1:02.612	
34	229	BOUVAGNET Mathéo	FRA	CASTELLET KART RACIN	3	11 Tours	9 Tours	1:04.665	
35	279	PERARD Rafael	LUX	CASTELLET KART RACIN	1	13 Tours	2 Tours	1:06.507	
36	319	RIQUIER Raphael	FRA	OKS	0	14 Tours	1 Tour		

N°250 SUAU Andrea : Pénalité de 5s : position non conforme du carénage avant (Art 2.3.3 des Prescriptions Générales CIK 2024). Suivant la décision sportive N°46-250.

N°281 BORT Jérémy : Pénalité de 5s : position non conforme du carénage avant (Art 2.3.3 des Prescriptions Générales CIK 2024). Suivant la décision sportive N°46-281.

N°391 BLANCHEMAIN Maxime : Pénalité de 5s : position non conforme du carénage avant (Art 2.3.3 des Prescriptions Générales CIK 2024). Suivant la décision sportive N°46-391.

N°352 ESPIGAT Thibault : Pénalité de 5s : position non conforme du carénage avant (Art 2.3.3 des Prescriptions Générales CIK 2024). Suivant la décision sportive N°46-352.

Tête de course : N°241 BARBE Matis (1-14)

Départ : 09/06 - 13:31:40 / Arrivée : 13:49:29 / Fin : 13:50:02

Meilleur tour : N°264 COMYN Louis 1:02.367 86.35 km/h

Météo : Légèrement nuageux

Air : 25°C

Piste : Sèche

Record de l'épreuve : N°241 BARBE Matis 1:02.125 86.69 km/h

N°250 02:58 Tour 2

N°326 03:57 Tour 3

N°365 07:58 Tour 7



X30 Senior

Finale A (FINA) Tableau des tours

Pour information, sans valeur officielle

	1	2	3	4	5	6	7	8	9	10	11	12	13	14	15	16	17	18	19	20	21	22	23	24	25	26	27	28	29	30	31	32	33	34	35	36
Grille	241	291	201	279	299	233	333	365	216	316	234	324	304	264	283	384	273	326	262	250	204	271	358	226	249	319	281	323	229	246	230	391	245	352	239	243
Départ	241	201	291	279	299	233	365	333	316	324	216	264	234	304	384	283	326	273	250	262	204	271	226	323	358	249	281	246	229	230	245	391	239	352	243	
Tour 1 Intervalle	241	201	299	333	291	279	234	365	304	264	324	283	204	273	262	323	233	250	249	384	226	281	230	229	316	271	326	246	245	358	391	239	216	352	243	
Tour 2	241	201	299	333	365	291	264	234	304	324	283	204	273	262	323	233	250	249	384	226	281	229	230	271	246	326	316	216	245	239	358	391	243	352		
Tour 3	241	201	299	333	365	291	264	304	324	283	273	262	204	323	250	233	249	384	226	281	271	230	229	326	316	246	245	216	391	358	243	352	239			
Tour 4	241	201	299	333	365	291	264	304	324	283	273	234	262	323	204	250	233	384	249	226	281	230	271	316	246	216	245	391	243	358	352	239	326			
Tour 5	241	201	299	333	365	291	264	304	324	283	273	234	262	323	204	250	233	384	249	226	281	230	271	316	246	216	245	391	358	239	352	243	326			
Tour 6	241	299	201	264	333	365	291	324	304	283	273	323	234	262	204	250	233	384	249	226	230	281	271	316	246	216	391	245	358	239	352	243	326			
Tour 7	241	299	201	264	291	333	365	324	283	304	273	323	262	234	250	204	233	384	249	226	230	271	281	316	216	246	391	245	358	239	352	243	326			
Tour 8	241	299	201	264	291	324	323	273	304	250	365	283	204	262	234	384	233	249	230	226	271	333	281	316	216	246	391	358	245	239	243	352	326			
Tour 9	241	299	201	264	291	324	323	273	250	304	365	283	204	262	234	384	233	230	249	226	271	333	281	316	216	391	246	358	239	245	243	352	326			
Tour 10	241	299	201	264	291	324	323	273	250	304	365	283	204	262	234	384	230	233	249	226	271	333	281	316	216	391	246	358	239	245	352	326	243			
Tour 11	241	299	201	264	291	324	323	273	250	304	365	283	204	262	234	384	230	233	249	226	271	333	281	316	216	391	246	358	239	245	352	326	243			
Tour 12	241	299	201	264	291	324	323	250	273	365	262	204	304	234	230	384	283	249	233	271	226	316	333	216	281	391	239	358	246	245	326	352	243			
Tour 13	241	299	201	264	324	291	250	273	323	262	204	304	234	230	283	384	249	233	271	226	316	333	216	281	391	239	358	246	245	326	352	243				
Tour 14	241	299	324	201	291	273	264	323	250	262	204	304	230	234	283	384	249	233	226	271	316	281	333	216	391	239	358	246	245	326	352	243				

X30 Senior

Finale A (FINA) Analyse des tours

Pour information, sans valeur officielle

Tours	N°	Secteur 1	Secteur 2	Secteur 3	nps au tour
12	333	1:25.739	23.848	16.956	2:06.543
13	333	22.649	23.622	16.944	1:03.215
14	333	22.639	1:29.287	16.952	2:08.878

N°352 ESPIGAT Thibault					
Tours	N°	Secteur 1	Secteur 2	Secteur 3	nps au tour
1	352	27.765	26.201	17.153	1:11.119
2	352	24.715	24.782	17.010	1:06.507
3	352	23.946	24.539	17.174	1:05.659
4	352	23.155	24.172	16.715	1:04.042
5	352	23.356	24.363	16.731	1:04.450
6	352	22.925	24.178	16.582	1:03.685
7	352	22.741	24.117	16.670	1:03.528
8	352	1:26.382	24.200	17.006	2:07.588
9	352	22.763	23.629	17.020	1:03.412
10	352	22.844	23.760	17.037	1:03.641
11	352	22.839	23.836	17.057	1:03.732
12	352	1:26.743	23.669	16.965	2:07.377
13	352	22.825	23.738	17.015	1:03.578
14	352	1:26.291	23.779	17.033	2:07.103

N°358 VEDEL Sheïlys					
Tours	N°	Secteur 1	Secteur 2	Secteur 3	nps au tour
1	358	30.023	25.828	17.030	1:12.881
2	358	25.058	24.710	16.858	1:06.626
3	358	24.325	24.668	16.696	1:05.689
4	358	23.788	24.002	16.859	1:04.649
5	358	23.026	24.066	16.559	1:03.651
6	358	22.712	23.985	16.515	1:03.212
7	358	22.739	23.973	16.425	1:03.137
8	358	1:26.096	23.650	16.953	2:06.699
9	358	22.739	23.500	16.889	1:03.128
10	358	22.770	23.610	16.880	1:03.260
11	358	22.779	23.660	16.906	1:03.345
12	358	1:25.942	23.616	16.811	2:06.369
13	358	22.927	23.811	16.964	1:03.702
14	358	1:26.211	23.903	17.039	2:07.153

N°365 JALADE Hugo					
Tours	N°	Secteur 1	Secteur 2	Secteur 3	nps au tour
1	365	25.234	24.509	16.672	1:06.415
2	365	23.622	24.173	16.604	1:04.399
3	365	22.566	23.912	16.377	1:02.855
4	365	22.556	23.873	16.425	1:02.854
5	365	22.444	23.776	16.399	1:02.619
6	365	22.452	24.202	17.008	1:03.662
7	365	23.276	23.873	16.440	1:03.589
8	365	25.240	1:27.215	16.862	2:09.317
9	365	22.400	23.398	16.814	1:02.612
10	365	22.553	23.463	16.842	1:02.858
11	365	22.368	23.532	16.819	1:02.719
12	365	1:27.143	23.608	16.917	2:07.668

N°384 BRUN Hugo					
Tours	N°	Secteur 1	Secteur 2	Secteur 3	nps au tour
1	384	29.179	25.078	17.760	1:12.017
2	384	23.480	24.254	16.563	1:04.297
3	384	22.727	24.028	16.400	1:03.155
4	384	22.648	24.236	16.429	1:03.313
5	384	22.570	24.116	16.433	1:03.119
6	384	22.519	23.957	16.324	1:02.800
7	384	22.571	24.183	16.436	1:03.190
8	384	22.622	1:26.810	16.726	2:06.158
9	384	22.412	23.531	16.703	1:02.646
10	384	22.379	23.640	16.755	1:02.774
11	384	22.360	23.639	16.713	1:02.712
12	384	1:26.450	24.118	16.981	2:07.549
13	384	22.782	23.543	16.765	1:03.090
14	384	22.502	1:26.475	17.339	2:06.316

N°391 BLANCHEMAIN Maxime					
Tours	N°	Secteur 1	Secteur 2	Secteur 3	nps au tour
1	391	28.243	25.658	17.168	1:11.069
2	391	25.246	24.495	16.816	1:06.557
3	391	23.964	24.710	16.727	1:05.401
4	391	23.305	24.086	16.477	1:03.868
5	391	22.630	23.980	16.509	1:03.119
6	391	22.643	24.150	16.447	1:03.240
7	391	22.522	23.947	16.477	1:02.946
8	391	1:25.574	23.480	16.818	2:05.872
9	391	22.673	23.479	16.891	1:03.043
10	391	22.538	23.538	16.856	1:02.932
11	391	22.569	23.719	16.858	1:03.146
12	391	1:25.376	23.566	17.018	2:05.960
13	391	22.581	23.558	16.862	1:03.001
14	391	22.587	1:26.711	17.478	2:06.776



X30 Senior**Finale A (FINA)
Grille de départ**

Sous réserve du contrôle technique ou d'incidents d'ordre sportif

243 LORIETTE Lucas	18	239 CABALLERO Daniel
352 ESPIGAT Thibault	17	245 VASTA Lucas
391 BLANCHEMAIN Maxime	16	230 VERARD Yoann
246 PUJOL Noam	15	229 BOUVAGNET Mathéo
323 DUPUY Jean-Remy	14	281 BORT JérémY
319 RIQUIER Raphael	13	249 VASTA Enzo
226 POLI Dorian	12	358 VEDEL Sheïlys
271 MATRULLO Gil	11	204 DURAND Lino
250 SUAUA Andrea	10	262 DIAZ Andy
326 HUGON Gabriel	9	273 RAHALI Adam
384 BRUN Hugo	8	283 SABLAYROLLES Jules
264 COMYN Louis	7	304 MARIN-DUBUARD Nael
324 MAINIER Evan	6	234 GELEY Maxime
316 HERROUIN Hugo	5	216 KEMPF Thiébaud
365 JALADE Hugo	4	333 MARTINIELLO Hugo
233 ROUSSEL Roméo	3	299 SERVANT Steven
279 PERARD Rafael	2	201 BOUVIER Maxence
291 NOUGUEYREDE Clovis	1	241 BARBE Matis

POLE POSITION

Départ : 09/06 - 13:30 Durée : 16:00 + 1 Tours

Iame Series France - Belmont (France) 07-09/06/2024

P. FARGUES - S. TERRASSE

Page 1 / 1

Apex Timing GoRacing **APEX**www.iameseriesfrance.com

X30 Senior

Finale B (FINB) Résultats

Document 15 OFFICIEL

Sous réserve du contrôle technique ou d'incidents d'ordre sportif

Cl.	N°	Pilote	Nation	Team	Tours	Ecart	Interv.	Meilleur tour	Pénalité	
1	▲ ⁴	391	BLANCHEMAIN Maxime	FRA	Victory Lane	15		1:02.601		
2	▼ ¹	245	VASTA Lucas	FRA	CASTELLET KART RACIN	15	6.961	6.961	1:03.027	
3	≡	352	ESPIGAT Thibault	FRA	2DK	15	8.945	1.984	1:03.109	
4	≡	239	CABALLERO Daniel	FRA	2DK	15	11.912	2.967	1:02.636	
5	▼ ³	274	MOLINIER Mathis	FRA	RP KART	15	15.402	3.490	1:03.058	+3.000
6	▲ ¹	235	DE WIT Faust	FRA	CASTELLET KART RACIN	15	16.020	0.618	1:02.850	+5.000
7	▼ ¹	310	LETESTU-UNAC Jules	FRA	GLP	15	18.334	2.314	1:03.044	+5.000
8	▲ ³	243	LORIETTE Lucas	FRA	Seb power karting	15	19.804	1.470	1:02.926	+10.000
9	▲ ³	292	SIMON Pacal	FRA	Victory Lane	15	21.699	1.895	1:03.608	
10	▼ ¹	231	MORILLON Lucas	FRA	GLP	15	23.157	1.458	1:03.793	
11	▼ ¹	320	DURIER Auxence	FRA	GLP	15	28.515	5.358	1:03.382	
12	▼ ⁴	220	DORLAND Paul	FRA	ASK ROSNY 93	7	8 Tours	8 Tours	1:02.944	
13	≡	215	SOULIER Joan	FRA	RP KART	0	15 Tours	7 Tours		

N°274 MOLINIER Mathis : PENALITE DE 3 SEC. Suivant la décision sportive N°42.

N°235 DE WIT Faust : PENALITE DE 5 SEC. Suivant la décision sportive N°44.

N°310 LETESTU-UNAC Jules : PENALITE DE 5 SEC. Suivant la décision sportive N°41.

N°243 LORIETTE Lucas : Pénalité de 5s : position non conforme du carénage avant (Art 2.3.3 des Prescriptions Générales CIK 2024). Suivant la décision sportive N°43-243.

N°243 LORIETTE Lucas : Pénalité de 5s : position non conforme du carénage avant (Art 2.3.3 des Prescriptions Générales CIK 2024). Suivant la décision sportive N°45-243.

Tête de course : N°391 BLANCHEMAIN Maxime (1-15)

Départ : 09/06 - 12:07:11 / Arrivée : 12:22:58 / Fin : 12:23:26

Meilleur tour : N°391 BLANCHEMAIN Maxime 1:02.601 86.03 km/h

Météo : Légèrement nuageux Air : 21°C Piste : Sèche

Record de l'épreuve : N°241 BARBE Matis 1:02.125 86.69 km/h

N°310 02:07
Tour 1

X30 Senior

Finale B (FINB) Tableau des tours

Pour information, sans valeur officielle

	1	2	3	4	5	6	7	8	9	10	11	12	13
Grille	245	274	352	239	391	310	235	220	231	320	243	292	215
Départ	245	352	391	239	235	310	220	320	231	243	292	215	274
Tour 1 <small>Intervalle</small>	391	245 0.4	352 0.3	235 1.3	274 0.0	243 0.1	239 0.2	220 0.2	310 0.3	231 0.1	292 0.4	320 9.6	
Tour 2	391	245 1.3	352 0.2	235 2.3	243 0.1	274 0.1	220 0.0	231 0.6	310 0.4	239 0.0	292 0.7	320 9.2	
Tour 3	391	245 2.1	352 0.2	235 2.2	243 0.1	220 0.5	274 0.2	231 0.5	310 0.7	239 0.0	292 0.7	320 9.3	
Tour 4	391	245 2.6	352 0.3	235 2.3	243 0.4	220 0.2	274 0.3	231 0.8	310 1.0	292 0.6	239 2.5	320 7.0	
Tour 5	391	245 3.0	352 0.4	235 2.2	243 0.1	220 0.5	274 0.2	231 1.4	310 0.4	292 0.9	239 1.8	320 8.1	
Tour 6	391	245 3.4	352 0.6	235 1.8	243 0.1	220 0.5	274 0.4	310 1.9	231 0.3	292 1.4	239 0.6	320 9.3	
Tour 7	391	245 4.0	352 0.7	243 1.9	235 0.1	220 0.2	274 0.8	310 1.8	231 0.7	239 1.0	292 0.4	320 9.4	
Tour 8	391	245 4.3	352 1.0	243 2.8	274 0.2	235 0.6	310 1.0	239 1.5	231 0.3	292 1.0	320 9.2		
Tour 9	391	245 4.8	352 1.4	243 2.4	274 0.5	235 0.4	310 0.9	239 1.1	231 1.6	292 0.8	320 9.2		
Tour 10	391	245 5.3	352 1.4	243 2.1	235 1.2	274 0.2	310 0.6	239 0.8	231 3.0	292 0.2	320 8.9		
Tour 11	391	245 5.6	352 1.3	243 1.9	235 1.4	274 0.2	310 0.6	239 0.4	231 4.5	292 0.6	320 8.0		
Tour 12	391	245 5.9	352 1.5	243 1.6	235 1.5	274 0.3	310 0.4	239 0.1	231 5.9	292 0.2	320 7.7		
Tour 13	391	245 6.4	352 1.7	243 1.3	235 1.3	274 0.5	239 0.4	310 0.5	231 6.8	292 0.1	320 7.4		
Tour 14	391	245 6.7	352 1.9	243 1.0	235 1.3	239 0.9	274 0.1	310 0.8	292 7.6	231 1.0	320 5.9		
Tour 15	391	245 6.9	352 1.9	243 0.8	235 1.2	239 0.8	274 0.4	310 0.9	292 8.3	231 1.4	320 5.3		

X30 Senior

Finale B (FINB) Analyse des tours

Pour information, sans valeur officielle

Tours	N°	Secteur 1	Secteur 2	Secteur 3	nps au tour	Tours	N°	Secteur 1	Secteur 2	Secteur 3	nps au tour	Tours	N°	Secteur 1	Secteur 2	Secteur 3	nps au tour
N°220 DORLAND Paul						N°239 LORINETTE Lucas						N°292 SIMON Pacal					
1	220	25.962	25.547	17.029	1:08.538	7	239	22.468	23.938	16.418	1:02.824	6	274	22.748	23.985	16.497	1:03.230
2	220	23.393	24.338	16.809	1:04.540	8	239	22.466	23.907	16.418	1:02.791	7	274	22.831	24.040	16.606	1:03.477
3	220	22.912	24.199	16.618	1:03.729	9	239	22.433	23.854	16.349	1:02.636	8	274	22.629	24.226	16.441	1:03.296
4	220	22.885	24.030	16.502	1:03.417	10	239	22.560	23.897	16.412	1:02.869	9	274	22.687	24.153	16.572	1:03.412
5	220	22.813	24.103	16.475	1:03.391	11	239	22.425	23.850	16.396	1:02.671	10	274	22.653	24.182	17.035	1:03.870
6	220	22.505	23.962	16.477	1:02.944	12	239	22.440	23.898	16.439	1:02.777	11	274	22.582	23.991	16.485	1:03.058
7	220	22.648	23.877	16.556	1:03.081	13	239	22.721	23.882	16.315	1:02.918	12	274	22.674	24.011	16.500	1:03.185
N°231 MORILLON Lucas						N°243 VASTA Lucas						N°310 LETESTU-UNAC Jules					
1	231	26.606	25.084	17.166	1:08.856	1	243	25.603	25.229	16.934	1:07.766	1	292	27.053	25.208	17.021	1:09.282
2	231	23.548	24.498	16.657	1:04.703	2	243	23.652	24.438	16.705	1:04.795	2	292	23.590	24.771	17.099	1:05.460
3	231	23.056	24.272	16.610	1:03.938	3	243	22.728	24.196	16.584	1:03.508	3	292	23.166	24.260	16.866	1:04.292
4	231	22.979	24.194	16.622	1:03.795	4	243	22.622	24.052	16.977	1:03.651	4	292	22.998	24.180	16.713	1:03.891
5	231	22.961	24.295	16.578	1:03.834	5	243	22.643	23.978	16.467	1:03.088	5	292	22.836	24.020	16.752	1:03.608
6	231	22.913	24.210	16.975	1:04.098	6	243	22.639	24.016	16.367	1:03.022	6	292	22.783	24.444	16.797	1:04.024
7	231	22.919	24.274	16.600	1:03.793	7	243	22.572	23.970	16.664	1:03.206	7	292	22.898	24.439	16.609	1:03.946
8	231	22.997	24.380	16.874	1:04.251	8	243	23.017	24.722	16.564	1:04.303	8	292	22.965	24.087	16.713	1:03.765
9	231	22.957	24.337	16.664	1:03.958	9	243	22.440	24.070	16.586	1:03.096	9	292	22.810	24.229	16.699	1:03.738
10	231	23.087	24.412	16.712	1:04.211	10	243	22.525	23.863	16.571	1:02.959	10	292	22.887	24.123	16.625	1:03.635
11	231	23.052	24.404	16.738	1:04.194	11	243	22.539	23.915	16.472	1:02.926	11	292	22.974	25.003	16.592	1:04.569
12	231	22.963	24.437	16.813	1:04.213	12	243	22.487	23.962	16.490	1:02.939	12	292	22.952	24.081	16.744	1:03.777
13	231	22.996	24.437	16.860	1:04.293	13	243	22.523	24.024	16.514	1:03.061	13	292	23.046	24.512	16.657	1:04.215
14	231	23.822	24.585	16.791	1:05.198	14	243	22.506	23.927	16.541	1:02.974	14	292	23.227	24.184	16.646	1:04.057
15	231	23.152	24.547	16.740	1:04.439	15	243	22.564	23.952	16.549	1:03.065	15	292	22.928	24.357	16.701	1:03.986
N°235 DE WIT Faust						N°274 MOLINIER Mathis						N°320 DURIER Auxence					
1	235	25.569	25.265	17.025	1:07.859	1	274		25.273	16.981	-3:28.295	1	320	36.112	25.584	17.300	1:18.996
2	235	23.754	24.427	16.674	1:04.855	2	274	23.559	24.391	17.233	1:05.183	2	320	23.579	24.660	16.854	1:05.093
3	235	22.744	24.184	16.578	1:03.506	3	274	23.210	24.161	16.727	1:04.098	3	320	23.249	24.463	16.702	1:04.414
4	235	22.608	24.127	16.696	1:03.431	4	274	22.937	24.094	16.515	1:03.546	4	320	23.138	24.324	16.656	1:04.118
5	235	22.689	24.039	16.581	1:03.309												
6	235	22.479	24.033	16.513	1:03.025												
7	235	22.552	24.103	16.871	1:03.526												
8	235	22.817	25.806	16.489	1:05.112												
9	235	22.506	24.013	16.625	1:03.144												
10	235	22.531	24.099	16.584	1:03.214												
11	235	22.546	24.012	16.534	1:03.092												
12	235	22.510	24.085	16.469	1:03.064												
13	235	22.435	24.019	16.396	1:02.850												
14	235	22.474	24.001	16.525	1:03.000												
15	235	22.465	24.023	16.450	1:02.938												
N°239 CABALLERO Daniel																	
1	239	26.441	25.109	16.940	1:08.490												
2	239	24.619	24.773	16.561	1:05.953												
3	239	23.605	24.091	16.556	1:04.252												
4	239	26.552	24.198	16.447	1:07.197												
5	239	22.547	23.948	16.415	1:02.910												
6	239	22.542	23.935	16.381	1:02.858												



X30 Senior

Finale B (FINB) Analyse des tours

Pour information, sans valeur officielle

Tours	N°	Secteur 1	Secteur 2	Secteur 3	nps au tour
5	320	22.995	24.286	16.672	1:03.953
6	320	23.100	24.353	16.659	1:04.112
7	320	22.684	24.270	16.475	1:03.429
8	320	22.770	24.304	16.475	1:03.549
9	320	22.854	24.218	16.621	1:03.693
10	320	22.726	24.127	16.529	1:03.382
11	320	22.934	24.124	16.599	1:03.657
12	320	22.787	24.107	16.594	1:03.488
13	320	22.800	24.306	16.803	1:03.909
14	320	22.792	24.161	16.611	1:03.564
15	320	22.789	24.391	16.638	1:03.818

N°352 ESPIGAT Thibault

1	352	25.178	24.668	16.957	1:06.803
2	352	23.131	24.169	16.538	1:03.838
3	352	22.835	24.188	16.548	1:03.571
4	352	22.749	24.076	16.557	1:03.382
5	352	22.800	24.085	16.529	1:03.414
6	352	22.689	24.147	16.523	1:03.359
7	352	22.759	24.038	16.569	1:03.366
8	352	22.669	24.119	16.530	1:03.318
9	352	22.690	24.179	16.656	1:03.525
10	352	22.674	24.046	16.540	1:03.260
11	352	22.605	24.059	16.445	1:03.109
12	352	22.664	24.094	16.532	1:03.290
13	352	22.694	24.129	16.523	1:03.346
14	352	22.636	24.091	16.538	1:03.265
15	352	22.698	24.047	16.508	1:03.253

N°391 BLANCHEMAIN Maxime

1	391	24.412	24.576	16.849	1:05.837
2	391	22.671	24.064	16.478	1:03.213
3	391	22.600	23.795	16.319	1:02.714
4	391	22.535	23.839	16.358	1:02.732
5	391	22.539	23.970	16.428	1:02.937
6	391	22.438	23.928	16.353	1:02.719
7	391	22.402	23.841	16.398	1:02.641
8	391	22.374	23.920	16.479	1:02.773
9	391	22.484	23.813	16.331	1:02.628
10	391	22.483	23.901	16.386	1:02.770
11	391	22.426	24.020	16.447	1:02.893
12	391	22.550	23.858	16.398	1:02.806
13	391	22.469	23.810	16.322	1:02.601
14	391	22.490	23.900	16.442	1:02.832
15	391	22.534	24.019	16.419	1:02.972

X30 Senior**Finale B (FINB)
Grille de départ**

Sous réserve du contrôle technique ou d'incidents d'ordre sportif

	7	215 SOULIER Joan	
292 SIMON Pacal	6	243 LORIETTE Lucas	
320 DURIER Auxence	5	231 MORILLON Lucas	
220 DORLAND Paul	4	235 DE WIT Faust	
310 LETESTU-UNAC Jules	3	391 BLANCHEMAIN Maxime	
239 CABALLERO Daniel	2	352 ESPIGAT Thibault	
274 MOLINIER Mathis	1	245 VASTA Lucas	

POLE POSITION



Départ : 09/06 - 12:05 Durée : 14:00 + 1 Tours

Iame Series France - Belmont (France) 07-09/06/2024
P. FARGUES - S. TERRASSE

Page 1 / 1

Apex Timing GoRacing **APEX**www.iameseriesfrance.com

X30 Senior

Classement intermédiaire final (CIF)

Document 14 OFFICIEL

Résultats

Sous réserve du contrôle technique ou d'incidents d'ordre sportif

Clt	N°	Pilote	Nation	Qp	A-D	B-C	A-C	B-D	A-B	C-D	SHA	SHB	Points
1	241	BARBE Matis	ERA	1	44	-	50	-	44	-	75	-	213
2	291	NOUGUEYREDE Clovis	ERA	2	-	50	-	50	38	-	-	75	213
3	201	BOUVIER Maxence	ERA	12	50	-	-	38	-	34	69	-	191
4	279	PERARD Rafael	LUX	24	41	-	-	36	-	38	-	69	184
5	299	SERVANT Steven	ERA	3	-	44	34	-	-	50	51	-	179
6	233	ROUSSEL Roméo	ERA	15	-	34	36	-	-	41	63	-	174
7	333	MARTINIELLO Hugo	ERA	11	-	38	44	-	-	44	-	45	171
8	365	JALADE Hugo	ERA	9	34	-	41	-	32	-	-	63	170
9	216	KEMPF Thiébaud	ERA	8	25	-	-	41	-	36	-	57	159
10	316	HERROUIN Hugo	ERA	5	38	-	14	-	50	-	48	-	150
11	234	GELEY Maxime	ERA	17	27	-	38	-	34	-	-	51	150
12	324	MAINIER Evan	ERA	13	32	-	32	-	30	-	-	48	142
13	304	MARIN-DUBUARD Nael	ERA	7	-	36	30	-	-	30	42	-	138
14	264	COMYN Louis	ERA	10	-	41	-	32	24	-	-	39	136
15	283	SABLAYROLLES Jules	ERA	4	36	-	-	44	-	18	36	-	134
16	384	BRUN Hugo	ERA	26	-	32	-	17	23	-	57	-	129
17	273	RAHALI Adam	DZA	21	30	-	28	-	25	-	45	-	128
18	326	HUGON Gabriel	ERA	27	-	26	20	-	-	27	-	42	115
19	262	DIAZ Andy	ERA	14	-	30	-	34	28	-	22	-	114
20	250	SUAU Andrea	ERA	6	-	28	-	30	41	-	11	-	110
21	204	DURAND Lino	ERA	16	28	-	-	28	-	28	-	26	110
22	271	MATRULLO Gil	ERA	35	-	27	27	-	-	23	-	32	109
23	358	VEDEL Sheïlys	ERA	41	24	-	21	-	27	-	-	34	106
24	226	POLI Dorian	ERA	30	-	22	-	27	18	-	-	36	103
25	249	VASTA Enzo	ERA	25	13	-	26	-	26	-	34	-	99
26	319	RIQUIER Raphael	ERA	34	-	23	-	22	15	-	39	-	99
27	281	BORT Jérémy	ERA	39	-	20	23	-	-	24	32	-	99
28	323	DUPUY Jean-Remy	ERA	22	-	16	-	15	36	-	30	-	97
29	229	BOUVAGNET Mathéo	ERA	32	22	-	-	19	-	25	-	28	94
30	246	PUJOL Noam	ERA	43	-	25	15	-	-	26	26	-	92
31	230	VERARD Yoann	ERA	19	-	17	25	-	-	32	16	-	90
32	245	VASTA Lucas	ERA	23	-	21	24	-	-	14	-	30	89
33	274	MOLINIER Mathis	ERA	36	17	-	-	25	-	17	28	-	87
34	352	ESPIGAT Thibault	ERA	40	16	-	-	26	-	21	-	24	87
35	239	CABALLERO Daniel	ERA	29	19	-	22	-	21	-	-	22	84
36	391	BLANCHEMAIN Maxime	ERA	20	26	-	-	24	-	15	-	18	83
37	310	LETESTU-UNAC Jules	ERA	46	-	24	-	23	16	-	20	-	83
38	235	DE WIT Faust	ERA	33	21	-	18	-	17	-	24	-	80
39	220	DORLAND Paul	ERA	-	18	-	-	21	-	22	-	17	78
40	231	MORILLON Lucas	ERA	47	-	19	17	-	-	19	-	20	75
41	320	DURIER Auxence	ERA	28	20	-	-	18	-	20	-	16	74
42	243	LORLETTE Lucas	ERA	37	15	-	19	-	20	-	18	-	72
43	292	SIMON Pacal	ERA	38	-	18	-	16	19	-	-	15	68
44	215	SOULIER Joan	ERA	44	14	-	-	20	-	16	17	-	67
45	252	UZAN Tom	ERA	45	23	-	16	-	22	-	0	-	61
46	214	LACORE Dorian	ERA	42	-	15	-	13	0	-	-	-	28
47	200	SENECLOZE Thomas	ERA	31	-	0	0	-	-	-	-	-	0

X30 Senior

Super Manche B (SHB)

Document 13 OFFICIEL

Résultats

Sous réserve du contrôle technique ou d'incidents d'ordre sportif

Cl.	N°	Pilote	Nation	Team	Tours	Ecart	Interv.	Meilleur tour	Pénalité
1	291	NOUGUEYREDE Clovis	FRA	Renaux Racing Team	13			1:02.818	
2	279	PERARD Rafael	LUX	CASTELLET KART RACIN	13	2.749	2.749	1:03.065	
3	365	JALADE Hugo	FRA	Victory Lane	13	3.060	0.311	1:02.862	
4	216	KEMPF Thiébaud	FRA	Diamond Racing Team	13	4.772	1.712	1:02.911	
5	234	GELEY Maxime	FRA	GLP	13	6.913	2.141	1:03.050	
6	324	MAINIER Evan	FRA	GLP	13	8.754	1.841	1:02.942	
7	333	MARTINIELLO Hugo	FRA	Dream Racing	13	9.672	0.918	1:02.862	
8	326	HUGON Gabriel	FRA	Kart In Pro Competit	13	10.507	0.835	1:02.885	
9	264	COMYN Louis	FRA	Diamond Racing Team	13	11.572	1.065	1:03.195	
10	226	POLI Dorian	FRA	SUAU RACING KART	13	12.542	0.970	1:02.695	+5.000
11	358	VEDEL Sheïlys	FRA	SUAU RACING KART	13	12.761	0.219	1:02.793	
12	271	MATRULLO Gil	FRA	CASTELLET KART RACIN	13	13.238	0.477	1:03.283	
13	245	VASTA Lucas	FRA	CASTELLET KART RACIN	13	13.782	0.544	1:02.826	
14	229	BOUVAGNET Mathéo	FRA	CASTELLET KART RACIN	13	13.893	0.111	1:02.912	
15	204	DURAND Lino	FRA	ASK ROSNY 93	13	14.043	0.150	1:03.102	
16	352	ESPIGAT Thibault	FRA	2DK	13	14.299	0.256	1:03.038	
17	239	CABALLERO Daniel	FRA	2DK	13	14.870	0.571	1:03.222	
18	231	MORILLON Lucas	FRA	GLP	13	15.719	0.849	1:03.277	
19	391	BLANCHEMAIN Maxime	FRA	Victory Lane	13	19.527	3.808	1:03.235	+5.000
20	220	DORLAND Paul	FRA	ASK ROSNY 93	13	19.573	0.046	1:03.697	
21	320	DURIER Auxence	FRA	GLP	13	19.808	0.235	1:03.559	
22	292	SIMON Pacal	FRA	Victory Lane	13	22.982	3.174	1:03.696	

N°226 POLI Dorian : Pénalité de 5s : position non conforme du carénage avant (Art 2.3.3 des Prescriptions Générales CIK 2024). Suivant la décision sportive N°34-226.

N°391 BLANCHEMAIN Maxime : Pénalité de 5s : position non conforme du carénage avant (Art 2.3.3 des Prescriptions Générales CIK 2024). Suivant la décision sportive N°34-391.

Tête de course : N°291 NOUGUEYREDE Clovis (1-13)

Départ : 09/06 - 10:06:22 / Arrivée : 10:20:07 / Fin : 10:20:30

Meilleur tour : N°226 POLI Dorian 1:02.695 85.90 km/h

Météo : Légèrement nuageux Air : 19°C Piste : Sèche

Record de l'épreuve : N°241 BARBE Matis 1:02.125 86.69 km/h

N°264 08:15
Tour 7



X30 Senior

Super Manche B (SHB) Tableau des tours

Pour information, sans valeur officielle

	1	2	3	4	5	6	7	8	9	10	11	12	13	14	15	16	17	18	19	20	21	22
Grille	291	333	279	365	216	234	264	324	204	271	326	358	226	229	391	352	239	220	245	320	231	292
Départ	291	279	333	365	216	234	264	324	271	204	358	326	229	226	391	352	239	220	245	320	292	231
Tour 1 <small>Intervalle</small>	291	279 0.4	365 1.1	216 1.1	264 0.1	234 0.1	333 0.3	271 0.4	324 0.5	239 0.5	204 0.5	226 0.0	352 0.7	326 0.3	231 0.1	229 0.0	358 0.0	220 0.3	391 0.5	245 0.3	320 0.1	292 0.3
Tour 2	291	279 0.4	365 1.0	216 1.8	264 0.2	234 0.1	333 0.2	271 0.1	324 0.3	239 0.8	226 0.5	204 0.2	352 0.1	326 0.4	229 0.3	358 0.2	231 0.5	391 0.4	220 0.7	245 0.0	320 0.3	292 0.3
Tour 3	291	279 0.5	365 1.1	216 2.0	264 0.3	234 0.0	333 0.3	271 0.3	324 0.3	239 0.5	226 0.2	204 0.7	352 0.4	326 0.2	229 0.2	358 0.1	231 0.3	391 0.5	220 0.5	245 1.0	320 0.7	292 0.7
Tour 4	291	279 0.6	365 1.1	216 2.2	264 0.2	234 0.3	333 0.2	271 0.2	324 0.5	239 0.8	226 0.0	204 0.3	352 0.8	326 0.1	229 0.2	358 0.2	231 0.3	391 0.2	220 0.2	245 0.2	320 2.0	292 1.4
Tour 5	291	279 0.8	365 0.9	216 2.4	264 0.2	234 0.3	333 0.4	271 0.2	324 0.5	239 0.5	226 0.5	204 0.2	352 0.2	326 1.0	229 0.2	358 0.3	231 0.5	391 0.2	220 0.1	245 1.8	320 0.7	292 1.7
Tour 6	291	279 1.0	365 0.8	216 2.2	264 0.5	234 0.1	333 0.4	271 0.3	324 0.7	239 0.0	226 0.8	204 0.1	352 0.4	326 1.4	229 0.2	358 0.1	231 0.6	391 0.1	220 0.4	245 2.1	320 0.6	292 2.0
Tour 7	291	279 1.3	365 0.5	216 2.3	264 0.8	234 0.9	333 0.0	271 0.1	324 0.2	239 0.7	226 0.4	204 0.1	352 0.0	326 1.2	229 0.4	358 0.7	231 0.0	391 0.6	220 0.2	245 2.6	320 0.4	292 2.3
Tour 8	291	279 1.6	365 0.3	216 2.2	264 0.9	234 1.9	333 0.1	271 0.5	324 0.3	239 0.5	226 0.6	204 0.2	352 0.0	326 0.1	229 0.3	358 0.7	231 0.1	391 0.3	220 0.2	245 3.3	320 0.4	292 2.1
Tour 9	291	279 1.8	365 0.3	216 2.2	264 1.0	234 2.0	333 0.8	271 0.6	324 0.1	239 0.1	226 0.8	204 0.3	352 0.5	326 0.3	229 0.2	358 0.0	231 0.3	391 0.2	220 0.1	245 3.6	320 0.0	292 2.4
Tour 10	291	279 1.9	365 0.3	216 2.0	264 1.4	234 1.3	333 1.2	271 1.2	324 0.3	239 0.2	226 0.2	204 0.2	352 0.3	326 0.5	229 0.2	358 0.7	231 0.6	391 0.6	220 0.1	245 2.9	320 0.0	292 2.3
Tour 11	291	279 2.1	365 0.3	216 1.9	264 1.6	234 1.2	333 1.1	271 1.1	324 0.5	239 0.6	226 0.5	204 0.4	352 0.2	326 0.1	229 0.1	358 0.3	231 0.7	391 0.6	220 0.2	245 3.3	320 0.2	292 2.2
Tour 12	291	279 2.3	365 0.3	216 1.8	264 1.8	234 0.8	333 1.1	271 1.1	324 0.7	239 0.7	226 0.6	204 0.1	352 0.5	326 0.3	229 0.6	358 0.3	231 0.2	391 0.5	220 0.4	245 3.5	320 0.1	292 2.4
Tour 13	291	279 2.7	365 0.3	216 1.7	264 2.1	234 0.6	333 1.2	271 0.9	324 0.8	239 1.0	226 1.1	204 0.4	352 0.5	326 0.1	229 0.1	358 0.2	231 0.2	391 0.3	220 0.8	245 3.8	320 0.2	292 3.1

X30 Senior

Super Manche B (SHB)

Analyse des tours

Pour information, sans valeur officielle

Tours	N°	Secteur 1	Secteur 2	Secteur 3	nps au tour	Tours	N°	Secteur 1	Secteur 2	Secteur 3	nps au tour	Tours	N°	Secteur 1	Secteur 2	Secteur 3	nps au tour
N°204 DURAND Lino						N°226						N°239 CABALLERO Daniel					
1	204	27.733	25.818	17.136	1:10.687	5	226	22.783	23.977	16.391	1:03.151	10	234	22.721	24.091	16.524	1:03.336
2	204	23.851	24.421	16.705	1:04.977	6	226	22.626	23.918	16.348	1:02.892	11	234	22.652	24.051	16.472	1:03.175
3	204	23.387	24.338	16.584	1:04.309	7	226	22.604	23.904	16.338	1:02.846	12	234	22.711	24.075	16.483	1:03.269
4	204	22.919	24.106	16.769	1:03.794	8	226	23.304	24.050	16.435	1:03.789	13	234	22.657	24.071	16.511	1:03.239
5	204	23.010	24.325	16.459	1:03.794	9	226	22.708	23.894	16.373	1:02.975	N°239 CABALLERO Daniel					
6	204	22.726	24.487	16.786	1:03.999	10	226	22.439	23.858	16.398	1:02.695	1	239	27.123	25.646	16.963	1:09.732
7	204	22.856	24.064	16.627	1:03.547	11	226	22.633	23.907	16.470	1:03.010	2	239	23.441	24.420	16.749	1:04.610
8	204	22.906	24.024	16.800	1:03.730	12	226	22.604	23.945	16.388	1:02.937	3	239	22.980	24.248	16.536	1:03.764
9	204	22.736	24.431	16.536	1:03.703	13	226	22.600	23.932	16.468	1:03.000	4	239	22.912	24.249	16.596	1:03.757
10	204	22.898	23.997	16.546	1:03.441	N°229 BOUVAGNET Mathéo						5	239	23.066	24.083	16.524	1:03.673
11	204	22.599	23.996	16.507	1:03.102	1	229	28.486	26.184	17.199	1:11.869	6	239	22.709	24.031	16.492	1:03.232
12	204	22.868	24.395	16.594	1:03.857	2	229	23.270	24.302	16.651	1:04.223	7	239	22.622	24.033	16.702	1:03.357
13	204	22.583	23.952	16.661	1:03.196	3	229	23.016	24.551	16.721	1:04.288	8	239	23.858	24.306	16.714	1:04.878
N°216 KEMPF Thiébaud						N°231 MORILLON Lucas						N°245 VASTA Lucas					
1	216	26.480	24.646	17.258	1:08.384	1	231	27.628	25.980	17.582	1:11.190	1	245	28.254	26.969	17.669	1:12.892
2	216	23.219	24.257	17.153	1:04.629	2	231	24.266	24.568	16.577	1:05.411	2	245	23.651	24.866	16.762	1:05.279
3	216	23.069	24.178	16.619	1:03.866	3	231	22.983	24.186	16.508	1:03.677	3	245	22.967	23.907	16.587	1:03.461
4	216	22.728	24.097	16.553	1:03.378	4	231	22.878	24.073	16.637	1:03.588	4	245	22.599	23.836	16.608	1:03.043
5	216	22.694	24.083	16.482	1:03.259	5	231	22.881	24.412	17.071	1:04.364	5	245	22.784	24.259	16.944	1:03.987
6	216	22.572	23.939	16.435	1:02.946	6	231	23.109	24.088	16.540	1:03.737	6	245	22.714	23.918	16.514	1:03.146
7	216	22.602	23.878	16.431	1:02.911	7	231	22.782	24.055	16.457	1:03.294	7	245	22.600	23.875	16.351	1:02.826
8	216	22.561	23.889	16.468	1:02.918	8	231	22.702	24.089	16.533	1:03.324	8	245	23.075	23.899	16.535	1:03.509
9	216	22.590	23.890	16.464	1:02.944	9	231	22.719	24.206	16.697	1:03.622	9	245	22.652	24.400	16.453	1:03.505
10	216	22.578	23.879	16.497	1:02.954	10	231	22.724	24.052	16.501	1:03.277	10	245	22.740	23.852	16.452	1:03.044
11	216	22.564	23.897	16.496	1:02.957	11	231	22.730	24.109	16.638	1:03.477	11	245	22.778	23.840	16.844	1:03.462
12	216	22.671	24.008	16.432	1:03.111	12	231	22.803	24.181	16.635	1:03.619	12	245	22.681	23.730	16.490	1:02.901
13	216	22.546	23.969	16.438	1:02.953	13	231	22.730	24.109	16.638	1:03.477	13	245	22.715	24.322	17.244	1:04.281
N°220 DORLAND Paul						N°234 GELEY Maxime						N°264 COMYN Louis					
1	220	28.805	25.971	17.230	1:12.006	1	234	26.915	24.789	16.896	1:08.600	1	264	26.597	24.863	16.983	1:08.443
2	220	24.438	24.842	16.897	1:06.177	2	234	23.465	24.419	16.734	1:04.618	2	264	23.797	24.358	16.719	1:04.874
3	220	23.294	24.369	16.858	1:04.521	3	234	23.003	24.268	16.619	1:03.890	3	264	23.078	24.210	16.513	1:03.801
4	220	22.992	24.394	16.713	1:04.099	4	234	23.028	24.118	16.510	1:03.656	4	264	22.808	23.993	16.462	1:03.263
5	220	22.824	24.234	16.743	1:03.801	5	234	22.745	24.030	16.459	1:03.234	5	264	22.875	23.975	16.370	1:03.220
6	220	22.859	24.325	16.704	1:03.888	6	234	22.649	24.001	16.400	1:03.050	6	264	22.810	23.989	16.482	1:03.281
7	220	22.751	24.193	16.791	1:03.735	7	234	22.657	23.972	16.434	1:03.063	7	264	22.983	24.262	16.978	1:04.223
8	220	22.838	24.250	16.918	1:04.006	8	234	22.595	23.999	16.490	1:03.084	8	264	23.432	24.065	16.468	1:03.965
9	220	22.791	24.270	16.891	1:03.952	9	234	22.640	23.952	16.467	1:03.059	9	264	23.161	24.668	16.967	1:04.796
10	220	22.755	24.201	16.741	1:03.697	N°226 POLI Dorian						10	264	23.263	24.034	16.725	1:04.022
11	220	22.857	24.179	16.693	1:03.729	1	226	27.192	26.380	17.017	1:10.589	11	264	22.825	24.200	16.458	1:03.483
12	220	22.753	24.215	16.729	1:03.697	2	226	23.523	24.444	16.624	1:04.591	12	264	22.734	24.010	16.451	1:03.195
13	220	22.846	24.248	16.789	1:03.883	3	226	22.783	24.279	16.374	1:03.436	13	264	22.718	24.064	16.531	1:03.313
N°226 POLI Dorian						4	226	22.735	24.370	16.422	1:03.527						



X30 Senior

Super Manche B (SHB)

Analyse des tours

Pour information, sans valeur officielle

Tours	N°	Secteur 1	Secteur 2	Secteur 3	nps au tour	Tours	N°	Secteur 1	Secteur 2	Secteur 3	nps au tour	Tours	N°	Secteur 1	Secteur 2	Secteur 3	nps au tour
N°271 MATRULLO Gil						N°292 DURIER Auxence						N°333 MARTINIELLO Hugo					
1	271	27.243	25.023	16.958	1:09.224	5	292	22.986	24.472	16.796	1:04.254	10	326	23.200	24.011	16.419	1:03.630
2	271	23.381	24.383	16.687	1:04.451	6	292	22.875	24.348	16.833	1:04.056	11	326	22.701	23.919	16.458	1:03.078
3	271	23.057	24.663	16.681	1:04.401	7	292	23.054	24.221	16.606	1:03.881	12	326	22.730	23.919	16.455	1:03.104
4	271	22.806	24.104	16.588	1:03.498	8	292	22.923	24.233	16.699	1:03.855	13	326	22.671	23.877	16.431	1:02.979
5	271	22.781	24.092	16.620	1:03.493	9	292	22.843	24.297	16.669	1:03.809	N°332					
6	271	22.702	24.038	16.629	1:03.369	10	292	22.892	24.217	16.587	1:03.696	N°333 MARTINIELLO Hugo					
7	271	22.976	24.048	16.579	1:03.603	11	292	22.871	24.184	16.724	1:03.779	1	333	26.003	25.087	18.036	1:09.126
8	271	23.521	25.085	16.660	1:05.266	12	292	22.906	24.165	16.769	1:03.840	2	333	23.540	24.465	16.700	1:04.705
9	271	22.769	24.111	16.569	1:03.449	13	292	23.092	24.593	16.934	1:04.619	3	333	23.015	24.235	16.588	1:03.838
10	271	22.641	24.058	16.765	1:03.464	N°320 DURIER Auxence						4	333	22.800	24.156	16.548	1:03.504
11	271	22.834	24.150	16.573	1:03.557	1	320	29.271	26.026	17.703	1:13.000	5	333	23.261	23.953	16.494	1:03.708
12	271	22.677	24.019	16.587	1:03.283	2	320	23.800	24.771	16.906	1:05.477	6	333	22.612	23.943	16.549	1:03.104
13	271	23.217	24.363	16.798	1:04.378	3	320	23.463	24.818	16.613	1:04.894	7	333	22.572	24.010	16.876	1:03.458
N°279 PERARD Rafael						N°324 MAINIER Evan						N°352 ESPIGAT Thibault					
1	279	24.798	24.616	16.843	1:06.257	4	320	22.950	24.276	16.697	1:03.923	8	333	24.221	24.199	16.548	1:04.968
2	279	23.171	24.273	16.618	1:04.062	5	320	23.040	24.286	16.652	1:03.978	9	333	22.576	24.244	16.728	1:03.548
3	279	22.843	24.116	16.541	1:03.500	6	320	22.950	24.192	16.638	1:03.780	10	333	23.120	23.984	16.479	1:03.583
4	279	22.719	24.026	16.538	1:03.283	7	320	22.763	24.173	16.637	1:03.573	11	333	22.480	23.957	16.484	1:02.921
5	279	22.710	24.060	16.475	1:03.245	8	320	23.103	24.189	16.696	1:03.988	12	333	22.492	23.946	16.452	1:02.890
6	279	22.641	24.008	16.499	1:03.148	9	320	22.928	24.144	16.487	1:03.559	13	333	22.454	23.961	16.447	1:02.862
7	279	22.668	24.009	16.505	1:03.182	10	320	23.034	24.159	16.535	1:03.728	N°352 ESPIGAT Thibault					
8	279	22.605	23.965	16.544	1:03.114	11	320	23.022	24.181	16.672	1:03.875	1	352	27.452	26.064	17.609	1:11.125
9	279	22.605	24.006	16.462	1:03.073	12	320	22.910	24.067	16.674	1:03.651	2	352	23.241	24.360	16.727	1:04.328
10	279	22.569	24.004	16.492	1:03.065	13	320	22.841	24.272	16.820	1:03.933	3	352	23.015	24.186	16.516	1:03.717
11	279	22.590	24.011	16.514	1:03.115	N°324 MAINIER Evan						4	352	22.644	24.058	16.459	1:03.161
12	279	22.596	23.980	16.527	1:03.103	1	324	27.525	25.301	16.992	1:09.818	5	352	22.868	24.111	16.540	1:03.519
13	279	22.595	23.993	16.602	1:03.190	2	324	23.297	24.367	16.643	1:04.307	6	352	22.683	23.963	16.418	1:03.064
N°291 NOUGUEYREDE Clovis						N°326 HUGON Gabriel						N°358 VEDEL Sheïlys					
1	291	24.359	24.667	16.889	1:05.915	3	324	22.888	24.320	16.474	1:03.328	7	352	22.723	23.907	16.442	1:03.072
2	291	23.101	24.243	16.682	1:04.026	4	324	22.829	24.025	16.474	1:03.328	8	352	23.162	25.783	16.612	1:05.557
3	291	22.787	24.087	16.564	1:03.438	5	324	22.847	23.981	16.427	1:03.255	9	352	23.122	24.365	16.494	1:03.981
4	291	22.626	23.972	16.563	1:03.161	6	324	22.611	23.931	16.489	1:03.031	10	352	22.596	23.928	16.514	1:03.038
5	291	22.575	23.983	16.483	1:03.041	7	324	22.632	23.985	16.993	1:03.610	11	352	22.579	24.176	16.867	1:03.622
6	291	22.533	23.905	16.488	1:02.926	8	324	24.264	24.068	16.448	1:04.780	12	352	22.924	23.982	16.457	1:03.363
7	291	22.463	23.935	16.505	1:02.903	9	324	22.627	24.165	16.446	1:03.238	13	352	22.618	24.179	17.653	1:04.450
8	291	22.443	23.885	16.490	1:02.818	10	324	22.556	23.954	16.531	1:03.041	N°358 VEDEL Sheïlys					
9	291	22.478	23.850	16.523	1:02.851	11	324	22.515	23.976	16.458	1:02.949	1	358	29.099	25.866	17.083	1:12.048
10	291	22.505	23.911	16.551	1:02.967	12	324	22.625	23.941	16.376	1:02.942	2	358	23.799	24.421	16.545	1:04.765
11	291	22.515	23.982	16.463	1:02.960	13	324	22.603	23.935	16.529	1:03.067	3	358	22.916	24.141	16.826	1:03.883
12	291	22.458	23.869	16.512	1:02.839	N°326 HUGON Gabriel						4	358	22.819	23.886	16.541	1:03.246
13	291	22.435	23.878	16.513	1:02.826	1	326	28.211	26.206	17.329	1:11.746	5	358	23.122	24.315	16.436	1:03.873
N°292 SIMON Pacal						N°326 HUGON Gabriel						N°358 VEDEL Sheïlys					
1	292	29.523	25.955	17.735	1:13.213	2	326	23.871	24.336	16.549	1:04.756	6	358	22.583	24.166	16.511	1:03.260
2	292	23.802	24.667	16.962	1:05.431	3	326	22.876	24.213	16.583	1:03.672	7	358	22.606	23.777	16.410	1:02.793
3	292	23.283	25.220	16.788	1:05.291	4	326	22.720	24.110	16.515	1:03.345	8	358	22.684	24.222	16.660	1:03.566
4	292	23.232	24.590	16.837	1:04.659	5	326	22.637	23.809	16.439	1:02.885	9	358	23.218	23.893	16.410	1:03.521
						6	326	22.693	23.853	16.679	1:03.225	10	358	22.596	23.837	16.462	1:02.895
						7	326	22.587	23.811	16.512	1:02.910	11	358	22.742	24.890	16.627	1:04.259
						8	326	23.026	24.386	16.488	1:03.900	12	358	22.608	23.845	16.446	1:02.899
						9	326	22.685	23.948	16.648	1:03.281	13	358	22.984	24.216	16.601	1:03.801



X30 Senior

Super Manche B (SHB) Analyse des tours

Pour information, sans valeur officielle

Tours N° Secteur 1 Secteur 2 Secteur 3 nps au tour

N°365 JALADE Hugo

1	365	25.604	24.657	16.955	1:07.216
2	365	23.052	24.229	16.696	1:03.977
3	365	22.864	24.118	16.641	1:03.623
4	365	22.690	24.024	16.534	1:03.248
5	365	22.635	23.917	16.491	1:03.043
6	365	22.619	23.944	16.515	1:03.078
7	365	22.476	23.894	16.492	1:02.862
8	365	22.539	23.908	16.549	1:02.996
9	365	22.549	23.877	16.575	1:03.001
10	365	22.644	23.925	16.553	1:03.122
11	365	22.535	23.956	16.587	1:03.078
12	365	22.638	23.943	16.546	1:03.127
13	365	22.539	24.001	16.596	1:03.136

N°391 BLANCHEMAIN Maxime

1	391	29.179	26.220	17.388	1:12.787
2	391	23.553	24.396	16.873	1:04.822
3	391	22.940	24.123	16.656	1:03.719
4	391	22.775	23.936	16.601	1:03.312
5	391	22.814	24.369	16.642	1:03.825
6	391	22.712	24.009	16.750	1:03.471
7	391	23.018	24.026	16.558	1:03.602
8	391	22.750	23.934	16.662	1:03.346
9	391	22.686	24.300	16.675	1:03.661
10	391	23.166	24.049	16.567	1:03.782
11	391	22.639	23.986	16.610	1:03.235
12	391	22.773	23.990	16.616	1:03.379
13	391	22.805	23.974	16.617	1:03.396

X30 Senior**Super Manche B (SHB)
Grille de départ**

Sous réserve du contrôle technique ou d'incidents d'ordre sportif

292 SIMON Pacal	11	231 MORILLON Lucas
320 DURIER Auxence	10	245 VASTA Lucas
220 DORLAND Paul	9	239 CABALLERO Daniel
352 ESPIGAT Thibault	8	391 BLANCHEMAIN Maxime
229 BOUVAGNET Mathéo	7	226 POLI Dorian
358 VEDEL Sheilys	6	326 HUGON Gabriel
271 MATRULLO Gil	5	204 DURAND Lino
324 MAINIER Evan	4	264 COMYN Louis
234 GELEY Maxime	3	216 KEMPF Thiébaud
365 JALADE Hugo	2	279 PERARD Rafael
333 MARTINIELLO Hugo	1	291 NOUGUEYREDE Clovis

POLE POSITION



Départ : 09/06 - 10:05 Durée : 12:00 + 1 Tours

Iame Series France - Belmont (France) 07-09/06/2024

P. FARGUES - S. TERRASSE

Page 1 / 1

Apex Timing GoRacing **APEX**www.iameseriesfrance.com

X30 Senior

Super Manche A (SHA)

Document 12 OFFICIEL

Résultats

Sous réserve du contrôle technique ou d'incidents d'ordre sportif

Cl.	N°	Pilote	Nation	Team	Tours	Ecart	Interv.	Meilleur tour	Pénalité
1	241	BARBE Matis	FRA	CASTELLET KART RACIN	13			1:02.883	
2	201	BOUVIER Maxence	FRA	2N RACING	13	5.996	5.996	1:03.007	
3	233	ROUSSEL Roméo	FRA	pbkart	13	6.489	0.493	1:02.867	
4	384	BRUN Hugo	FRA	KBK COMPETITION	13	6.572	0.083	1:02.527	
5	299	SERVANT Steven	FRA	RP KART	13	6.662	0.090	1:02.682	
6	316	HERROUIN Hugo	FRA	KBK COMPETITION	13	7.632	0.970	1:02.760	
7	273	RAHALI Adam	DZA	Victory Lane	13	8.259	0.627	1:03.202	
8	304	MARIN-DUBUARD Nael	FRA	Kart In Pro Competit	13	9.083	0.824	1:03.049	
9	319	RIQUIER Raphael	FRA	OKS	13	10.168	1.085	1:02.829	
10	283	SABLAYROLLES Jules	FRA	2DK	13	11.186	1.018	1:02.940	
11	249	VASTA Enzo	FRA	CASTELLET KART RACIN	13	11.695	0.509	1:02.766	
12	281	BORT JérémY	FRA	SMF	13	11.882	0.187	1:02.752	
13	323	DUPUY Jean-Remy	FRA	ludoracing	13	13.061	1.179	1:02.498	+5.000
14	274	MOLINIER Mathis	FRA	RP KART	13	13.229	0.168	1:03.122	
15	246	PUJOL Noam	FRA	RP KART	13	13.774	0.545	1:02.841	+5.000
16	235	DE WIT Faust	FRA	CASTELLET KART RACIN	13	15.914	2.140	1:03.481	
17	262	DIAZ Andy	FRA	SUAU RACING KART	13	16.476	0.562	1:03.218	
18	310	LETESTU-UNAC Jules	FRA	GLP	13	23.384	6.908	1:03.915	
19	243	LORLETTE Lucas	FRA	Seb power karting	13	23.650	0.266	1:03.811	
20	215	SOULIER Joan	FRA	RP KART	10	3 Tours	3 Tours	1:03.461	
21	230	VERARD Yoann	FRA	Renaux Racing Team	6	7 Tours	4 Tours	1:04.178	

N°323 DUPUY Jean-Remy : Pénalité de 5s : position non conforme du carénage avant (Art 2.3.3 des Prescriptions Générales CIK 2024). Suivant la décision sportive N°33-323.

N°246 PUJOL Noam : Pénalité de 5s : position non conforme du carénage avant (Art 2.3.3 des Prescriptions Générales CIK 2024). Suivant la décision sportive N°33-246.

Non classés

252	UZAN Tom	FRA	pbkart	0	Abandon				
250	SUAU Andrea	FRA	SUAU RACING KART		Disqualifié			1:02.905	+5.000

N°250 SUAU Andrea : Pénalité de 5s : position non conforme du carénage avant (Art 2.3.3 des Prescriptions Générales CIK 2024). Suivant la décision sportive N°33-250.

N°250 SUAU Andrea : DISQUALIFICATION DE LA MANCHE. Suivant la décision sportive N°36.

Tête de course : N°241 BARBE Matis (1-13)

Départ : 09/06 - 09:46:23 / Arrivée : 10:00:08 / Fin : 10:00:32

Meilleur tour : N°323 DUPUY Jean-Remy 1:02.498 86.17 km/h

Météo : Légèrement nuageux Air : 19°C Piste : Sèche

Record de l'épreuve : N°241 BARBE Matis 1:02.125 86.69 km/h

N°230 04:49 Tour 4

N°215 09:03 Tour 8

Iame Series France - Belmont (France) 07-09/06/2024

Page 1 / 1

P. FARGUES - S. TERRASSE

Apex Timing GoRacing



www.iameseriesfrance.com



X30 Senior

Super Manche A (SHA) Tableau des tours

Pour information, sans valeur officielle

	1	2	3	4	5	6	7	8	9	10	11	12	13	14	15	16	17	18	19	20	21	22	23
Grille	241	299	201	233	316	250	283	304	262	273	230	384	323	281	246	249	310	252	319	274	235	243	215
Départ	241	299	233	201	250	304	273	316	283	384	230	323	281	249	246	310	274	319	235	243	215	262	
Tour 1 <i>Intervalle</i>	241	233 1.3	250 0.2	201 0.3	273 0.7	304 0.4	299 0.2	316 0.2	384 0.8	246 0.3	283 0.3	281 0.1	249 0.4	310 0.4	323 0.1	274 0.1	235 0.3	319 0.1	215 0.3	230 0.1	243 0.1	262 1.0	
Tour 2	241	233 1.7	201 0.3	250 0.2	273 0.8	299 0.5	316 0.5	384 0.9	304 0.6	246 0.0	283 0.2	281 0.1	323 0.4	249 0.1	310 1.0	274 0.0	319 0.1	235 0.2	230 0.2	215 0.0	243 0.2	262 0.2	
Tour 3	241	201 2.1	233 0.3	250 0.4	273 0.6	299 0.4	316 0.5	384 1.0	304 1.2	246 0.4	283 0.6	281 0.2	323 0.2	249 0.2	310 0.4	319 0.0	274 0.2	235 0.3	230 0.5	215 0.2	243 0.2	262 0.1	
Tour 4	241	201 2.1	233 0.7	250 0.3	273 0.6	299 0.1	316 0.3	384 1.0	304 1.7	246 0.3	283 0.5	281 0.2	323 0.2	249 0.3	310 0.5	319 0.8	274 0.7	235 0.7	230 0.9	215 0.5	243 0.1	262 0.1	215 0.3
Tour 5	241	201 2.0	233 0.9	250 0.2	316 1.1	273 0.3	384 0.5	299 0.1	323 1.1	304 0.9	283 0.3	246 0.3	281 0.1	249 0.2	319 0.4	274 1.3	235 0.9	230 1.4	310 0.3	262 0.5	215 0.5	243 0.2	
Tour 6	241	201 2.2	233 0.9	250 0.2	316 0.9	273 0.5	384 0.0	299 0.6	323 0.6	304 1.2	283 0.3	246 0.1	319 0.8	281 1.1	274 0.9	249 0.2	235 0.4	230 2.2	262 0.0	310 0.2	215 0.2	243 0.6	
Tour 7	241	201 2.2	233 0.9	250 0.1	316 0.9	384 0.5	273 0.5	299 0.0	323 0.6	304 1.5	283 0.2	246 0.2	319 0.8	281 1.1	274 0.9	249 0.1	235 0.8	262 2.1	310 0.9	215 0.1	243 0.5		
Tour 8	241	201 2.3	233 1.0	250 0.1	316 0.8	384 0.0	299 0.8	323 0.6	273 0.3	304 1.6	246 0.4	283 0.3	319 0.3	281 1.5	249 1.0	274 0.3	235 0.7	262 1.9	215 2.0	310 0.1	243 0.1		
Tour 9	241	201 2.4	233 0.9	250 0.1	384 0.5	316 0.5	299 0.3	323 0.4	273 1.1	304 1.5	246 0.1	283 0.5	319 0.1	281 1.8	249 0.6	274 0.7	235 1.1	262 1.6	310 3.5	215 0.0	243 0.3		
Tour 10	241	201 2.6	233 0.7	250 0.2	384 0.1	316 0.6	299 0.5	323 0.1	273 1.8	304 1.3	246 0.1	283 0.4	319 0.0	281 1.8	249 0.4	274 1.1	235 1.5	262 1.4	310 4.6	215 0.3	243 0.4		
Tour 11	241	201 2.8	233 0.5	384 0.1	250 0.3	316 0.3	323 0.5	299 0.2	273 2.3	246 0.9	304 0.4	319 1.2	283 0.2	281 0.5	249 0.2	274 1.5	235 1.7	262 1.3	310 5.2	215 0.2	243 0.2		
Tour 12	241	201 3.1	384 0.1	233 0.4	250 0.1	316 0.3	323 0.3	299 0.5	273 2.7	246 0.6	304 0.5	319 1.1	283 0.4	281 0.1	249 0.3	274 1.9	235 2.0	262 1.0	310 5.9	215 0.1	243 0.1		
Tour 13	241	201 5.9	233 0.4	384 0.0	299 0.0	250 0.3	316 0.6	323 0.4	273 0.1	246 0.5	304 0.3	319 1.0	283 1.0	249 0.5	281 0.1	274 1.3	235 2.6	262 0.5	310 6.9	215 0.2	243 0.2		

X30 Senior

Super Manche A (SHA)

Analyse des tours

Pour information, sans valeur officielle

Tours	N°	Secteur 1	Secteur 2	Secteur 3	nps au tour	Tours	N°	Secteur 1	Secteur 2	Secteur 3	nps au tour	Tours	N°	Secteur 1	Secteur 2	Secteur 3	nps au tour
N°201 BOUVIER Maxence						N°235 DE WIT Faust						N°249 VASTA Enzo					
1	201	26.074			1:07.784	1	235	27.655			1:11.506	5	246	22.684			1:03.245
2	201	23.095			1:04.041	2	235	24.033			1:05.912	6	246	22.724			1:03.041
3	201	22.821			1:03.466	3	235	23.384			1:04.479	7	246	22.650			1:03.013
4	201	22.699			1:03.254	4	235	23.396			1:04.406	8	246	22.669			1:03.132
5	201	22.689			1:03.297	5	235	22.751			1:03.604	9	246	22.576			1:02.841
6	201	22.589			1:03.201	6	235	22.684			1:03.481	10	246	22.723			1:03.105
7	201	22.598			1:03.151	7	235	22.719			1:03.503	11	246	22.637			1:02.990
8	201	22.552			1:03.007	8	235	22.741			1:03.514	12	246	22.574			1:02.942
9	201	22.544			1:03.061	9	235	22.675			1:03.541	13	246	22.642			1:03.355
10	201	22.579			1:03.128	10	235	22.668			1:03.551	N°250 SUAU Andrea					
11	201	22.596			1:03.131	11	235	22.668			1:03.524	1	250	25.408			1:07.345
12	201	22.617			1:03.197	12	235	22.716			1:03.565	2	250	23.256			1:04.675
13	201	24.555			1:05.909	13	235	22.705			1:03.789	3	250	23.072			1:03.980
N°215 SOULIER Joan						N°241 BARBE Matis						N°250 SUAU Andrea					
1	215	27.657			1:11.528	1	241	24.566			1:05.979	4	250	22.835			1:03.513
2	215	24.050			1:05.775	2	241	23.104			1:03.936	5	250	22.837			1:03.447
3	215	23.675			1:05.183	3	241	22.745			1:03.456	6	250	22.753			1:03.225
4	215	23.624			1:05.533	4	241	22.736			1:03.264	7	250	22.728			1:03.083
5	215	22.995			1:04.310	5	241	22.678			1:03.355	8	250	22.651			1:03.069
6	215	22.710			1:03.461	6	241	22.607			1:03.075	9	250	22.613			1:02.969
7	215	22.956			1:03.897	7	241	22.617			1:03.059	10	250	22.620			1:02.951
8	215	23.043			1:04.285	8	241	22.528			1:02.958	11	250	22.983			1:03.255
9	215	23.302			1:04.822	9	241	22.475			1:02.979	12	250	22.570			1:02.905
10	215	23.259			1:05.174	10	241	22.473			1:02.917	13	250	24.200			1:06.125
N°230 VERARD Yoann						N°243 LORIETTE Lucas						N°262 DIAZ Andy					
1	230	29.599			1:12.739	1	243	28.984			1:12.215	1	262	27.935			1:11.082
2	230	23.744			1:05.572	2	243	24.041			1:05.753	2	262	23.572			1:04.891
3	230	23.546			1:04.774	3	243	23.505			1:04.678	3	262	23.587			1:04.889
4	230	23.594			1:04.822	4	243	23.764			1:05.298	4	262	23.527			1:05.045
5	230	22.994			1:04.178	5	243	23.122			1:05.069	5	262	23.072			1:04.092
6	230	22.981			1:04.233	6	243	23.002			1:03.822	6	262	22.713			1:03.489
N°233 ROUSSEL Roméo						N°246 PUJOL Noam						N°262 DIAZ Andy					
1	233	25.084			1:07.149	1	246	27.265			1:09.897	7	262	22.732			1:03.371
2	233	23.352			1:04.345	2	246	23.189			1:05.267	8	262	22.731			1:03.218
3	233	23.055			1:04.204	3	246	23.741			1:05.412	9	262	22.761			1:03.285
4	233	22.916			1:03.608	4	246	22.819			1:03.367						
5	233	22.836			1:03.508												
6	233	22.781			1:03.253												
7	233	22.692			1:03.152												
8	233	22.656			1:03.044												
9	233	22.599			1:03.013												
10	233	22.601			1:02.867												
11	233	22.627			1:02.959												
12	233	22.834			1:03.258												
13	233	24.051			1:05.804												



X30 Senior

Super Manche A (SHA)

Analyse des tours

Pour information, sans valeur officielle

Tours	N°	Secteur 1	Secteur 2	Secteur 3	nps au tour	Tours	N°	Secteur 1	Secteur 2	Secteur 3	nps au tour	Tours	N°	Secteur 1	Secteur 2	Secteur 3	nps au tour
10	262	22.749			1:03.395	N°283	SABLAYROLLES Jules					5	310	23.091			1:03.915
11	262	22.737			1:03.357	1	283	27.831			1:10.601	6	310	22.982			1:04.211
12	262	22.731			1:03.335	2	283	23.240			1:05.230	7	310	23.111			1:04.075
13	262	22.737			1:03.260	3	283	23.350			1:04.891	8	310	22.954			1:04.558
N°273 RAHALI Adam						4	283	22.759			1:03.330	9	310	23.029			1:04.563
1	273	26.294			1:08.305	5	283	22.757			1:03.203	10	310	23.220			1:04.496
2	273	23.248			1:04.414	6	283	22.693			1:03.182	11	310	22.963			1:03.998
3	273	22.881			1:03.735	7	283	22.572			1:02.940	12	310	22.964			1:04.031
4	273	22.809			1:03.535	8	283	22.717			1:03.718	13	310	22.916			1:04.204
5	273	22.792			1:04.269	9	283	22.628			1:03.060	N°316 HERROUIN Hugo					
6	273	22.713			1:03.260	10	283	22.673			1:03.144	1	316	27.019			1:09.199
7	273	23.026			1:03.557	11	283	23.514			1:04.431	2	316	23.857			1:04.815
8	273	22.926			1:03.734	12	283	22.626			1:03.070	3	316	22.746			1:03.373
9	273	22.704			1:03.287	13	283	22.653			1:03.617	4	316	22.614			1:03.053
10	273	22.713			1:03.427	N°299 SERVANT Steven						5	316	22.774			1:03.440
11	273	22.693			1:03.410	1	299	27.566			1:09.365	6	316	22.593			1:03.058
12	273	22.637			1:03.202	2	299	23.519			1:04.521	7	316	22.512			1:02.999
13	273	22.699			1:03.500	3	299	22.821			1:03.406	8	316	22.508			1:02.956
N°274 MOLINIER Mathis						4	299	22.710			1:03.266	9	316	22.808			1:03.203
1	274	28.683			1:11.390	5	299	22.803			1:04.810	10	316	22.427			1:02.773
2	274	24.226			1:05.788	6	299	22.836			1:03.305	11	316	22.417			1:02.760
3	274	23.537			1:04.582	7	299	22.576			1:02.810	12	316	22.471			1:02.881
4	274	23.283			1:03.982	8	299	22.585			1:02.754	13	316	23.997			1:06.449
5	274	22.827			1:03.488	9	299	22.516			1:02.682	N°319 RIQUIER Raphael					
6	274	22.765			1:03.747	10	299	22.637			1:02.909	1	319	28.869			1:11.772
7	274	22.546			1:03.156	11	299	22.546			1:03.130	2	319	24.006			1:05.512
8	274	22.664			1:03.725	12	299	22.555			1:02.861	3	319	23.154			1:04.185
9	274	22.653			1:03.122	13	299	23.230			1:04.603	4	319	22.964			1:03.383
10	274	22.735			1:03.219	N°304 MARIN-DUBUARD Nael						5	319	22.670			1:02.985
11	274	22.782			1:03.288	1	304	26.897			1:08.794	6	319	22.587			1:03.014
12	274	22.641			1:03.280	2	304	24.677			1:06.920	7	319	22.704			1:03.069
13	274	22.688			1:03.152	3	304	23.115			1:04.119	8	319	22.623			1:02.903
N°281 BORT Jérôme						4	304	22.882			1:03.865	9	319	22.677			1:02.829
1	281	27.774			1:10.540	5	304	22.806			1:03.421	10	319	22.699			1:03.056
2	281	23.286			1:05.276	6	304	22.740			1:03.162	11	319	23.640			1:04.113
3	281	23.512			1:05.215	7	304	22.675			1:03.120	12	319	22.632			1:02.910
4	281	22.798			1:03.331	8	304	22.695			1:03.173	13	319	22.665			1:03.051
5	281	22.715			1:03.195	9	304	22.663			1:03.157	N°323 DUPUY Jean-Remy					
6	281	22.683			1:04.840	10	304	22.598			1:03.378	1	323	28.827			1:11.576
7	281	22.592			1:03.116	11	304	22.748			1:03.272	2	323	23.198			1:04.660
8	281	22.694			1:03.278	12	304	22.714			1:03.049	3	323	22.982			1:03.666
9	281	22.642			1:03.121	13	304	22.719			1:03.110	4	323	22.703			1:03.015
10	281	22.562			1:03.039	N°310 LETESTU-UNAC Jules						5	323	22.521			1:02.870
11	281	22.646			1:03.068	1	310	28.034			1:11.094	6	323	22.564			1:02.844
12	281	22.528			1:02.752	2	310	24.344			1:06.004	7	323	22.594			1:02.770
13	281	22.628			1:04.130	3	310	23.233			1:04.392	8	323	22.485			1:02.736
						4	310	25.049			1:06.548	9	323	22.471			1:02.498



X30 Senior

Super Manche A (SHA) Analyse des tours

Pour information, sans valeur officielle

Tours	N°	Secteur 1	Secteur 2	Secteur 3	nps au tour
10	323	22.444			1:02.664
11	323	22.480			1:02.641
12	323	22.451			1:02.595
13	323	23.924			1:06.565

N°384 BRUN Hugo

1	384	27.422			1:09.867
2	384	23.445			1:04.933
3	384	22.769			1:03.473
4	384	22.591			1:03.085
5	384	22.464			1:03.262
6	384	22.495			1:02.796
7	384	22.599			1:02.903
8	384	22.405			1:02.527
9	384	22.446			1:02.607
10	384	22.403			1:02.590
11	384	22.536			1:02.731
12	384	22.570			1:02.686
13	384	24.711			1:06.300

X30 Senior**Super Manche A (SHA)
Grille de départ**

Sous réserve du contrôle technique ou d'incidents d'ordre sportif

	12	215 SOULIER Joan
243 LORIETTE Lucas	11	235 DE WIT Faust
274 MOLINIER Mathis	10	319 RIQUIER Raphael
252 UZAN Tom	9	310 LETESTU-UNAC Jules
249 VASTA Enzo	8	246 PUJOL Noam
281 BORT Jérôme	7	323 DUPUY Jean-Remy
384 BRUN Hugo	6	230 VERARD Yoann
273 RAHALI Adam	5	262 DIAZ Andy
304 MARIN-DUBUARD Nael	4	283 SABLAYROLLES Jules
250 SUAUA Andrea	3	316 HERROUIN Hugo
233 ROUSSEL Roméo	2	201 BOUVIER Maxence
299 SERVANT Steven	1	241 BARBE Matis

POLE POSITION



Départ : 09/06 - 09:45 Durée : 12:00 + 1 Tours

Iame Series France - Belmont (France) 07-09/06/2024

P. FARGUES - S. TERRASSE

Page 1 / 1

Apex Timing GoRacing **APEX**www.iameseriesfrance.com

X30 Senior

Classement intermédiaire (QH)

Document 11 OFFICIEL

Résultats

Sous réserve du contrôle technique ou d'incidents d'ordre sportif

Clt	N°	Pilote	Nation	Q	A-D	B-C	A-C	B-D	A-B	C-D	Points	Groupe
1	241	BARBE Matis	ERA	1	44	-	50	-	44	-	138	A
2	291	NOUGUEYREDE Clovis	ERA	2	-	50	-	50	38	-	138	B
3	299	SERVANT Steven	ERA	3	-	44	34	-	-	50	128	A
4	333	MARTINIELLO Hugo	ERA	11	-	38	44	-	-	44	126	B
5	201	BOUVIER Maxence	ERA	12	50	-	-	38	-	34	122	A
6	279	PERARD Rafael	LUX	24	41	-	-	36	-	38	115	B
7	233	ROUSSEL Roméo	ERA	15	-	34	36	-	-	41	111	A
8	365	JALADE Hugo	ERA	9	34	-	41	-	32	-	107	B
9	316	HERROUIN Hugo	ERA	5	38	-	14	-	50	-	102	A
10	216	KEMPF Thiébaud	ERA	8	25	-	-	41	-	36	102	B
11	250	SUAU Andrea	ERA	6	-	28	-	30	41	-	99	A
12	234	GELEY Maxime	ERA	17	27	-	38	-	34	-	99	B
13	283	SABLAYROLLES Jules	ERA	4	36	-	-	44	-	18	98	A
14	264	COMYN Louis	ERA	10	-	41	-	32	24	-	97	B
15	304	MARIN-DUBUARD Nael	ERA	7	-	36	30	-	-	30	96	A
16	324	MAINIER Evan	ERA	13	32	-	32	-	30	-	94	B
17	262	DIAZ Andy	ERA	14	-	30	-	34	28	-	92	A
18	204	DURAND Lino	ERA	16	28	-	-	28	-	28	84	B
19	273	RAHALI Adam	DZA	21	30	-	28	-	25	-	83	A
20	271	MATRULLO Gil	ERA	35	-	27	27	-	-	23	77	B
21	230	VERARD Yoann	ERA	19	-	17	25	-	-	32	74	A
22	326	HUGON Gabriel	ERA	27	-	26	20	-	-	27	73	B
23	384	BRUN Hugo	ERA	26	-	32	-	17	23	-	72	A
24	358	VEDEL Sheïlys	ERA	41	24	-	21	-	27	-	72	B
25	323	DUPUY Jean-Remy	ERA	22	-	16	-	15	36	-	67	A
26	226	POLI Dorian	ERA	30	-	22	-	27	18	-	67	B
27	281	BORT Jérôme	ERA	39	-	20	23	-	-	24	67	A
28	229	BOUVAGNET Mathéo	ERA	32	22	-	-	19	-	25	66	B
29	246	PUJOL Noam	ERA	43	-	25	15	-	-	26	66	A
30	391	BLANCHEMAIN Maxime	ERA	20	26	-	-	24	-	15	65	B
31	249	VASTA Enzo	ERA	25	13	-	26	-	26	-	65	A
32	352	ESPIGAT Thibault	ERA	40	16	-	-	26	-	21	63	B
33	310	LETESTU-UNAC Jules	ERA	46	-	24	-	23	16	-	63	A
34	239	CABALLERO Daniel	ERA	29	19	-	22	-	21	-	62	B
35	252	UZAN Tom	ERA	45	23	-	16	-	22	-	61	A
36	220	DORLAND Paul	ERA	18	-	-	-	21	-	22	61	B
37	319	RIQUIER Raphael	ERA	34	-	23	-	22	15	-	60	A
38	245	VASTA Lucas	ERA	23	-	21	24	-	-	14	59	B
39	274	MOLINIER Mathis	ERA	36	17	-	-	25	-	17	59	A
40	320	DURIER Auxence	ERA	28	20	-	-	18	-	20	58	B
41	235	DE WIT Faust	ERA	33	21	-	18	-	17	-	56	A
42	231	MORILLON Lucas	ERA	47	-	19	17	-	-	19	55	B
43	243	LORIETTE Lucas	ERA	37	15	-	19	-	20	-	54	A
44	292	SIMON Pacal	ERA	38	-	18	-	16	19	-	53	B
45	215	SOULIER Joan	ERA	44	14	-	-	20	-	16	50	A
46	214	LACORE Dorian	ERA	42	-	15	-	13	0	-	28	B
47	200	SENECLOZE Thomas	ERA	31	-	0	0	-	-	-	0	A

X30 Senior

Manche Qualificative C-D Résultats

Document 10 OFFICIEL

Sous réserve du contrôle technique ou d'incidents d'ordre sportif

Cl.	N°	Pilote	Nation	Team	Tours	Ecart	Interv.	Meilleur tour	Pénalité
1	299	SERVANT Steven	FRA	RP KART	11			1:02.641	
2	333	MARTINIELLO Hugo	FRA	Dream Racing	11	0.688	0.688	1:02.546	
3	233	ROUSSEL Roméo	FRA	pbkart	11	2.700	2.012	1:02.598	
4	279	PERARD Rafael	LUX	CASTELLET KART RACIN	11	2.842	0.142	1:02.681	
5	216	KEMPF Thiébaud	FRA	Diamond Racing Team	11	3.299	0.457	1:02.553	
6	201	BOUVIER Maxence	FRA	2N RACING	11	3.722	0.423	1:02.556	
7	230	VERARD Yoann	FRA	Renaux Racing Team	11	6.456	2.734	1:02.877	
8	304	MARIN-DUBUARD Nael	FRA	Kart In Pro Competit	11	8.912	2.456	1:03.062	
9	204	DURAND Lino	FRA	ASK ROSNY 93	11	10.227	1.315	1:02.833	
10	326	HUGON Gabriel	FRA	Kart In Pro Competit	11	13.428	3.201	1:03.146	
11	246	PUJOL Noam	FRA	RP KART	11	13.529	0.101	1:03.151	
12	229	BOUVAGNET Mathéo	FRA	CASTELLET KART RACIN	11	14.261	0.732	1:03.110	
13	281	BORT Jérôme	FRA	SMF	11	14.282	0.021	1:02.504	+5.000
14	271	MATRULLO Gil	FRA	CASTELLET KART RACIN	11	14.576	0.294	1:02.919	
15	220	DORLAND Paul	FRA	ASK ROSNY 93	11	15.473	0.897	1:03.456	
16	352	ESPIGAT Thibault	FRA	2DK	11	15.590	0.117	1:03.396	
17	320	DURIER Auxence	FRA	GLP	11	15.945	0.355	1:03.250	
18	231	MORILLON Lucas	FRA	GLP	11	17.356	1.411	1:03.424	
19	283	SABLAYROLLES Jules	FRA	2DK	11	17.840	0.484	1:02.906	+5.000
20	274	MOLINIER Mathis	FRA	RP KART	11	18.751	0.911	1:03.177	+3.000
21	215	SOULIER Joan	FRA	RP KART	11	22.137	3.386	1:03.494	+5.000
22	391	BLANCHEMAIN Maxime	FRA	Victory Lane	11	23.678	1.541	1:02.902	+10.000
23	245	VASTA Lucas	FRA	CASTELLET KART RACIN	0	11 Tours	11 Tours		

N°281 BORT Jérôme : Pénalité de 5s : position non conforme du carénage avant (Art 2.3.3 des Prescriptions Générales CIK 2024). Suivant la décision sportive N°26-281.

N°283 SABLAYROLLES Jules : PENALITE DE 5 SEC. Suivant la décision sportive N°23.

N°274 MOLINIER Mathis : PENALITE DE 3 SEC. Suivant la décision sportive N°22.

N°215 SOULIER Joan : Pénalité de 5s : position non conforme du carénage avant (Art 2.3.3 des Prescriptions Générales CIK 2024). Suivant la décision sportive N°26-215.

N°391 BLANCHEMAIN Maxime : PENALITE DE 5 SEC. Suivant la décision sportive N°25.

N°391 BLANCHEMAIN Maxime : Pénalité de 5s : position non conforme du carénage avant (Art 2.3.3 des Prescriptions Générales CIK 2024). Suivant la décision sportive N°26-391.

Départ : 08/06 - 16:52:46 / Arrivée : 17:04:23 / Fin : 17:04:40

Meilleur tour : N°281 BORT Jérôme

Tête de course : N°299 SERVANT Steven (1-11)

1:02.504 86.16 km/h

Météo : Légèrement nuageux

Air : 33°C

Piste : Sèche

Record de l'épreuve : N°241 BARBE Matis

1:02.125 86.69 km/h

N°304 09:06
Tour 8

N°391 10:07
Tour 9

Iame Series France - Belmont (France) 07-09/06/2024

Page 1 / 1

P. FARGUES - S. TERRASSE

Apex Timing GoRacing



www.iameseriesfrance.com



X30 Senior

Manche Qualificative C-D Tableau des tours

Pour information, sans valeur officielle

	1	2	3	4	5	6	7	8	9	10	11	12	13	14	15	16	17	18	19	20	21	22	23	24
Grille	299	283	304	216	333	201	233	204	230	391	245	279	326	320	280	229	271	274	281	352	246	215	231	220
Départ	299	283	216	304	333	201	204	233	391	230	279	320	245	326	229	271	274	281	352	246	215	231	220	
Tour 1 Intervalle	299	304 0.4	333 0.1	233 0.1	216 0.3	230 0.3	279 1.0	391 0.1	283 0.1	201 0.1	204 0.2	326 0.2	229 0.4	281 0.0	274 0.1	352 0.2	246 0.3	220 0.5	215 0.4	271 0.6	231 2.4	230 0.3		
Tour 2	299	333 0.4	304 0.4	233 0.6	230 0.5	279 0.4	283 0.4	216 0.1	391 0.2	204 0.1	201 0.4	326 0.1	229 0.4	281 0.5	246 0.2	274 0.2	220 0.4	352 0.1	271 0.1	215 1.0	231 1.7	320 0.2		
Tour 3	299	333 0.4	304 0.5	233 0.4	279 0.7	230 0.3	216 0.4	283 0.2	204 0.2	201 0.2	391 0.4	326 0.0	229 0.4	281 0.0	246 0.4	274 0.6	271 0.4	220 0.2	352 0.3	215 0.8	231 1.5	320 0.1		
Tour 4	299	333 0.4	304 0.6	233 0.3	279 0.5	230 0.5	216 0.2	283 0.2	201 0.5	204 0.3	391 0.2	326 0.0	281 0.7	229 0.3	246 0.1	274 0.8	271 0.1	220 0.6	352 0.2	215 1.0	231 1.4	320 0.1		
Tour 5	299	333 0.3	304 0.9	233 0.2	279 0.3	216 0.6	230 0.2	201 0.5	283 0.1	204 0.5	391 0.4	326 0.3	281 0.1	229 0.6	246 0.2	271 1.0	274 0.5	220 0.3	352 0.1	215 1.0	231 1.3	320 0.2		
Tour 6	299	333 0.4	233 1.5	279 0.2	304 0.3	216 0.1	201 0.6	230 0.2	283 0.1	204 0.4	391 0.5	281 0.5	326 0.3	229 0.5	246 0.2	271 1.0	274 0.5	220 0.6	352 0.1	215 1.2	231 1.3	320 0.2		
Tour 7	299	333 0.4	233 1.4	279 0.4	216 1.0	201 0.4	304 0.7	230 0.2	204 0.4	391 0.4	281 0.1	283 0.3	326 0.1	229 0.5	246 0.1	271 0.8	274 0.9	352 0.8	220 0.3	215 1.0	320 1.5	231 0.3		
Tour 8	299	333 0.6	233 1.4	279 0.4	216 0.9	201 0.3	230 1.6	304 1.1	391 0.0	281 0.2	204 0.2	283 0.2	326 0.0	229 0.0	246 0.0	271 0.3	274 1.5	352 0.8	220 0.5	215 0.8	320 1.2	231 0.7		
Tour 9	299	333 0.4	233 1.8	279 0.2	216 0.7	201 0.4	230 1.9	304 2.2	281 1.4	204 0.2	391 0.4	283 0.0	271 0.3	326 0.1	246 0.2	274 0.2	352 0.3	229 0.2	220 0.2	215 0.9	320 0.7	231 1.2		
Tour 10	299	333 0.6	233 1.8	279 0.2	216 0.5	201 0.4	230 2.3	304 2.3	281 1.0	204 0.6	391 1.6	283 0.2	246 0.1	326 0.4	229 1.0	271 0.1	220 0.4	274 0.0	352 0.1	215 0.1	320 0.2	231 1.5		
Tour 11	299	333 0.6	233 2.0	279 0.1	216 0.4	201 0.4	230 2.7	304 2.4	281 0.3	204 0.9	283 2.6	326 0.5	246 0.1	391 0.1	229 0.5	271 0.3	220 0.8	352 0.1	274 0.1	320 1.1	215 1.1	231 0.2		

X30 Senior

Manche Qualificative C-D Analyse des tours

Pour information, sans valeur officielle

Tours	N°	Secteur 1	Secteur 2	Secteur 3	nps au tour
N°201 BOUVIER Maxence					
1	201	26.913	23.584	18.283	1:08.780
2	201	24.346	22.944	17.820	1:05.110
3	201	22.899	22.681	17.748	1:03.328
4	201	22.740	22.544	17.783	1:03.067
5	201	22.384	22.512	17.701	1:02.597
6	201	22.471	22.497	17.715	1:02.683
7	201	22.941	22.575	17.692	1:03.208
8	201	22.353	22.457	17.746	1:02.556
9	201	22.453	22.481	17.685	1:02.619
10	201	22.407	22.456	17.704	1:02.567
11	201	22.468	22.449	17.755	1:02.672

Tours	N°	Secteur 1	Secteur 2	Secteur 3	nps au tour
N°204 DURAND Lino					
1	204	27.010	23.584	18.337	1:08.931
2	204	23.602	23.040	17.825	1:04.467
3	204	22.937	22.815	17.753	1:03.505
4	204	23.284	22.605	17.761	1:03.650
5	204	22.594	22.623	17.678	1:02.895
6	204	22.613	22.575	17.645	1:02.833
7	204	23.391	22.783	17.689	1:03.863
8	204	22.534	22.738	19.255	1:04.527
9	204	23.829	23.189	18.069	1:05.087
10	204	22.696	22.537	17.788	1:03.021
11	204	22.626	22.519	17.703	1:02.848

Tours	N°	Secteur 1	Secteur 2	Secteur 3	nps au tour
N°215 SOULIER Joan					
1	215	28.399	23.624	18.296	1:10.319
2	215	23.519	24.331	18.011	1:05.861
3	215	23.164	23.041	17.881	1:04.086
4	215	23.060	22.843	17.878	1:03.781
5	215	22.786	22.836	17.872	1:03.494
6	215	22.812	22.929	17.834	1:03.575
7	215	22.882	22.871	17.905	1:03.658
8	215	22.786	22.893	17.839	1:03.518
9	215	22.948	22.941	17.892	1:03.781
10	215	23.043	22.986	18.034	1:04.063
11	215	24.030	23.311	18.051	1:05.392

Tours	N°	Secteur 1	Secteur 2	Secteur 3	nps au tour
N°216 KEMPF Thiébaud					
1	216	25.703	23.172	18.011	1:06.886
2	216	24.390	23.799	18.087	1:06.276
3	216	22.931	22.748	17.710	1:03.389
4	216	22.603	22.561	17.806	1:02.970
5	216	22.497	22.556	17.617	1:02.670
6	216	22.520	22.452	17.795	1:02.767
7	216	23.289	22.565	17.574	1:03.428
8	216	22.422	22.548	17.673	1:02.643
9	216	22.396	22.527	17.632	1:02.555
10	216	22.381	22.479	17.693	1:02.553

Tours	N°	Secteur 1	Secteur 2	Secteur 3	nps au tour
N°220 DORLAND Paul					
1	220	28.001	23.550	18.252	1:09.803
2	220	23.441	23.327	18.114	1:04.882
3	220	23.016	23.035	18.217	1:04.268
4	220	22.847	22.935	17.910	1:03.692
5	220	22.779	22.878	17.901	1:03.558
6	220	22.726	22.825	17.905	1:03.456
7	220	22.666	23.278	18.006	1:03.950
8	220	22.746	22.974	17.954	1:03.674
9	220	22.851	22.901	17.978	1:03.730
10	220	23.357	23.139	18.189	1:04.685
11	220	23.047	22.968	18.039	1:04.054

Tours	N°	Secteur 1	Secteur 2	Secteur 3	nps au tour
N°229 BOUVAGNET Mathéo					
1	229	26.678	24.070	18.315	1:09.063
2	229	23.857	23.101	17.866	1:04.824
3	229	22.932	22.872	17.946	1:03.750
4	229	22.786	23.172	17.840	1:03.798
5	229	22.584	22.708	17.818	1:03.110
6	229	22.640	22.697	17.877	1:03.214
7	229	22.721	22.708	17.897	1:03.326
8	229	22.678	22.693	18.100	1:03.471
9	229	24.815	23.319	18.607	1:06.741
10	229	23.335	23.137	17.917	1:04.389
11	229	22.681	22.742	18.013	1:03.436

Tours	N°	Secteur 1	Secteur 2	Secteur 3	nps au tour
N°230 VERARD Yoann					
1	230	25.702	23.244	18.062	1:07.008
2	230	23.869	23.104	17.893	1:04.866
3	230	22.952	22.845	18.201	1:03.998
4	230	22.677	22.681	17.771	1:03.129
5	230	22.487	22.724	17.955	1:03.166
6	230	22.667	22.648	18.131	1:03.446
7	230	23.058	23.031	17.870	1:03.959
8	230	22.601	22.882	17.771	1:03.254
9	230	22.457	22.680	17.740	1:02.877
10	230	22.398	22.829	17.754	1:02.981
11	230	22.515	22.668	17.863	1:03.046

Tours	N°	Secteur 1	Secteur 2	Secteur 3	nps au tour
N°231 MORILLON Lucas					
1	231	31.432	23.830	18.133	1:13.395
2	231	23.369	23.157	17.952	1:04.478
3	231	23.091	22.969	17.879	1:03.939
4	231	22.911	22.880	17.833	1:03.624
5	231	22.796	22.862	17.766	1:03.424
6	231	22.817	22.891	17.849	1:03.557
7	231	22.923	23.394	17.903	1:04.220
8	231	22.860	22.934	17.840	1:03.634
9	231	22.892	23.064	17.827	1:03.783

Tours	N°	Secteur 1	Secteur 2	Secteur 3	nps au tour
N°233 ROUSSEL Roméo					
1	233	24.745	23.568	18.066	1:06.379
2	233	24.098	23.076	17.848	1:05.022
3	233	22.918	22.741	17.772	1:03.431
4	233	22.743	22.694	17.652	1:03.089
5	233	22.668	22.604	17.722	1:02.994
6	233	22.631	22.802	17.737	1:03.170
7	233	22.490	22.539	17.569	1:02.598
8	233	22.507	22.568	17.704	1:02.779
9	233	22.566	22.662	17.682	1:02.910
10	233	22.533	22.570	17.671	1:02.774
11	233	22.579	22.598	17.733	1:02.910

Tours	N°	Secteur 1	Secteur 2	Secteur 3	nps au tour
N°246 PUJOL Noam					
1	246	27.903	23.497	18.092	1:09.492
2	246	23.541	23.375	17.844	1:04.760
3	246	22.841	22.850	17.847	1:03.538
4	246	22.739	22.818	17.829	1:03.386
5	246	22.724	22.721	17.831	1:03.276
6	246	22.632	22.725	17.794	1:03.151
7	246	22.675	22.792	17.785	1:03.252
8	246	22.719	22.681	17.970	1:03.370
9	246	23.960	23.876	17.942	1:05.778
10	246	23.284	22.757	17.819	1:03.860
11	246	22.833	22.888	18.416	1:04.137

Tours	N°	Secteur 1	Secteur 2	Secteur 3	nps au tour
N°271 MATRULLO Gil					
1	271	29.690	23.626	18.071	1:11.387
2	271	23.167	23.105	17.869	1:04.141
3	271	23.012	22.869	17.757	1:03.638
4	271	22.699	22.876	17.737	1:03.312
5	271	22.685	22.811	17.829	1:03.325
6	271	22.567	22.846	17.765	1:03.178
7	271	22.539	22.722	17.731	1:02.992
8	271	22.531	22.616	17.772	1:02.919
9	271	24.004	23.185	17.845	1:05.034
10	271	24.784	23.107	17.958	1:05.849
11	271	23.111	22.709	17.760	1:03.580

Tours	N°	Secteur 1	Secteur 2	Secteur 3	nps au tour
N°274 MOLINIER Mathis					
1	274	27.453	23.471	18.193	1:09.117
2	274	23.909	23.737	17.913	1:05.559
3	274	23.211	22.884	17.892	1:03.987
4	274	22.893	22.823	17.817	1:03.533
5	274	23.109	22.714	18.266	1:04.089
6	274	22.741	22.650	17.786	1:03.177
7	274	22.816	22.756	17.822	1:03.394
8	274	22.684	22.842	17.944	1:03.470



X30 Senior

Manche Qualificative C-D Analyse des tours

Pour information, sans valeur officielle

Tours	N°	Secteur 1	Secteur 2	Secteur 3	nps au tour
9	274	23.215	23.067	17.885	1:04.167
10	274	23.822	23.688	18.163	1:05.673
11	274	23.702	22.769	17.805	1:04.276

N°279 PERARD Rafael					
Tours	N°	Secteur 1	Secteur 2	Secteur 3	nps au tour
1	279	26.496	23.502	18.005	1:08.003
2	279	23.031	23.527	17.744	1:04.302
3	279	22.744	22.695	17.710	1:03.149
4	279	22.584	22.619	17.713	1:02.916
5	279	22.522	22.582	17.697	1:02.801
6	279	22.527	22.743	17.756	1:03.026
7	279	22.559	22.511	17.733	1:02.803
8	279	22.516	22.583	17.688	1:02.787
9	279	22.443	22.610	17.696	1:02.749
10	279	22.495	22.529	17.657	1:02.681
11	279	22.584	22.557	17.705	1:02.846

N°281 BORT Jérémy					
Tours	N°	Secteur 1	Secteur 2	Secteur 3	nps au tour
1	281	26.949	23.644	18.294	1:08.887
2	281	23.935	23.487	17.839	1:05.261
3	281	22.618	22.836	17.856	1:03.310
4	281	22.798	22.928	17.615	1:03.341
5	281	22.541			1:02.818
6	281	22.852			1:03.039
7	281	22.645			1:03.236
8	281	22.641			1:03.706
9	281	23.975			1:05.153
10	281	22.432			1:02.649
11	281	22.333			1:02.504

N°283 SABLAYROLLES Jules					
Tours	N°	Secteur 1	Secteur 2	Secteur 3	nps au tour
1	283	26.679	23.819	18.255	1:08.753
2	283	23.287	23.194	17.888	1:04.369
3	283	22.872	22.791	18.077	1:03.740
4	283	22.729	22.626	17.662	1:03.017
5	283	22.675	22.612	17.990	1:03.277
6	283	22.614	22.623	17.669	1:02.906
7	283	24.123	22.897	18.101	1:05.121
8	283	22.626	22.683	18.663	1:03.972
9	283	24.098	23.370	17.821	1:05.289
10	283	23.866	22.643	17.929	1:04.438
11	283	22.645	23.075	17.849	1:03.569

N°299 SERVANT Steven					
Tours	N°	Secteur 1	Secteur 2	Secteur 3	nps au tour
1	299	24.566	23.340	18.090	1:05.996
2	299	23.202	23.071	17.863	1:04.136
3	299	22.928	22.877	17.762	1:03.567
4	299	22.643	22.757	17.649	1:03.049
5	299	22.495	22.727	17.735	1:02.957
6	299	22.505	22.503	17.633	1:02.641
7	299	22.427	22.575	17.646	1:02.648

Tours	N°	Secteur 1	Secteur 2	Secteur 3	nps au tour
8	299	22.416	22.596	17.631	1:02.643
9	299	22.436	22.614	17.614	1:02.664
10	299	22.423	22.579	17.642	1:02.644
11	299	22.476	22.566	17.638	1:02.680

N°304 MARIN-DUBUARD Nael					
Tours	N°	Secteur 1	Secteur 2	Secteur 3	nps au tour
1	304	24.664	23.467	18.213	1:06.344
2	304	23.631	23.028	17.955	1:04.614
3	304	22.946	22.871	17.805	1:03.622
4	304	22.699	22.695	17.784	1:03.178
5	304	22.625	22.740	17.760	1:03.125
6	304	22.715	23.097	18.154	1:03.966
7	304	23.957	22.982	17.799	1:04.738
8	304	22.644	23.241	18.790	1:04.675
9	304	23.421	22.793	17.743	1:03.957
10	304	22.569	22.659	17.834	1:03.062
11	304	22.571	22.758	17.848	1:03.177

N°320 DURIER Auxence					
Tours	N°	Secteur 1	Secteur 2	Secteur 3	nps au tour
1	320	32.660	23.871	17.988	1:14.519
2	320	23.271	23.178	17.924	1:04.373
3	320	23.095	22.910	17.868	1:03.873
4	320	22.975	22.873	17.746	1:03.594
5	320	22.932	22.743	17.869	1:03.544
6	320	22.836	22.781	17.916	1:03.533
7	320	22.823	23.072	17.707	1:03.602
8	320	22.708	22.786	17.756	1:03.250
9	320	22.798	22.741	17.739	1:03.278
10	320	22.909	22.743	17.895	1:03.547
11	320	23.504	22.757	17.710	1:03.971

N°326 HUGON Gabriel					
Tours	N°	Secteur 1	Secteur 2	Secteur 3	nps au tour
1	326	26.784	23.718	18.137	1:08.639
2	326	24.146	22.935	17.737	1:04.818
3	326	23.075	22.890	17.765	1:03.730
4	326	22.812	22.682	17.652	1:03.146
5	326	22.989	22.611	17.832	1:03.432
6	326	23.179	22.624	17.676	1:03.479
7	326	22.775	22.678	17.919	1:03.372
8	326	22.741	22.591	18.556	1:03.888
9	326	23.914	23.858	17.937	1:05.709
10	326	24.005	22.719	17.769	1:04.493
11	326	22.829	22.572	18.217	1:03.618

N°333 MARTINIELLO Hugo					
Tours	N°	Secteur 1	Secteur 2	Secteur 3	nps au tour
1	333	24.969	23.342	18.076	1:06.387
2	333	23.276	22.968	17.824	1:04.068
3	333	22.853	22.885	17.778	1:03.516
4	333	22.594	22.737	17.703	1:03.034
5	333	22.493	22.659	17.734	1:02.886
6	333	22.487	22.590	17.646	1:02.723

Tours	N°	Secteur 1	Secteur 2	Secteur 3	nps au tour
7	333	22.480	22.553	17.673	1:02.706
8	333	22.434	22.633	17.698	1:02.765
9	333	22.397	22.558	17.591	1:02.546
10	333	22.413	22.633	17.715	1:02.761
11	333	22.422	22.587	17.755	1:02.764

N°352 ESPIGAT Thibault					
Tours	N°	Secteur 1	Secteur 2	Secteur 3	nps au tour
1	352	27.649	23.323	18.164	1:09.136
2	352	24.174	23.610	18.134	1:05.918
3	352	23.520	23.071	17.916	1:04.507
4	352	22.798	22.955	17.793	1:03.546
5	352	22.768	22.808	17.906	1:03.482
6	352	22.803	22.817	17.776	1:03.396
7	352	22.802	22.860	17.813	1:03.475
8	352	22.719	22.889	17.869	1:03.477
9	352	22.814	22.883	18.021	1:03.718
10	352	24.160	23.250	18.064	1:05.474
11	352	23.241	22.778	17.934	1:03.953

N°391 BLANCHEMAIN Maxime					
Tours	N°	Secteur 1	Secteur 2	Secteur 3	nps au tour
1	391	26.180	23.831	18.287	1:08.298
2	391	23.738	23.150	18.007	1:04.895
3	391	23.666	22.856	17.811	1:04.333
4	391	22.753	22.624	17.808	1:03.185
5	391	22.680	22.620	17.860	1:03.160
6	391	22.577	22.574	17.751	1:02.902
7	391	22.978	22.856	17.880	1:03.714
8	391	22.601	22.620	18.382	1:03.603
9	391	24.526	23.583	17.885	1:05.994
10	391	23.569	22.789	17.926	1:04.284
11	391	22.649	23.193	18.792	1:04.634



X30 Senior**Manche Qualificative C-D**
Grille de départ

Sous réserve du contrôle technique ou d'incidents d'ordre sportif

220 DORLAND Paul	12	231 MORILLON Lucas
215 SOULIER Joan	11	246 PUJOL Noam
352 ESPIGAT Thibault	10	281 BORT Jérôme
274 MOLINIER Mathis	9	271 MATRULLO Gil
229 BOUVAGNET Mathéo	8	200 SENELOZE Thomas
320 DURIER Auxence	7	326 HUGON Gabriel
279 PERARD Rafael	6	245 VASTA Lucas
391 BLANCHEMAIN Maxime	5	230 VERARD Yoann
204 DURAND Lino	4	233 ROUSSEL Roméo
201 BOUVIER Maxence	3	333 MARTINIELLO Hugo
216 KEMPF Thiébaud	2	304 MARIN-DUBUARD Nael
283 SABLAYROLLES Jules	1	299 SERVANT Steven

POLE POSITION



Départ : 08/06 - 16:30 Durée : 10:00 + 1 Tours

Iame Series France - Belmont (France) 07-09/06/2024
P. FARGUES - S. TERRASSE

Page 1 / 1

Apex Timing GoRacing **APEX**www.iameseriesfrance.com

X30 Senior

Manche Qualificative A-B

Document 9 OFFICIEL

Résultats

Sous réserve du contrôle technique ou d'incidents d'ordre sportif

Clit	N°	Pilote	Nation	Team	Tours	Ecart	Interv.	Meilleur tour	Pénalité
1	▲2	316 HERROUIN Hugo	FRA	KBK COMPETITION	11			1:02.582	
2	▼1	241 BARBE Matis	FRA	CASTELLET KART RACIN	11	0.584	0.584	1:02.589	
3	▲1	250 SUAU Andrea	FRA	SUAU RACING KART	11	0.778	0.194	1:02.551	
4	▼2	291 NOUGUEYREDE Clovis	FRA	Renaux Racing Team	11	1.095	0.317	1:02.595	
5	▲7	323 DUPUY Jean-Remy	FRA	Iudoracing	11	2.762	1.667	1:02.439	
6	▲3	234 GELEY Maxime	FRA	GLP	11	3.784	1.022	1:02.710	
7	▼2	365 JALADE Hugo	FRA	Victory Lane	11	5.661	1.877	1:02.772	
8	▼1	324 MAINIER Evan	FRA	GLP	11	6.369	0.708	1:02.756	
9	▼1	262 DIAZ Andy	FRA	SUAU RACING KART	11	7.772	1.403	1:02.791	
10	▲11	358 VEDEL Sheïlys	FRA	SUAU RACING KART	11	9.535	1.763	1:02.993	
11	▲2	249 VASTA Enzo	FRA	CASTELLET KART RACIN	11	10.109	0.574	1:02.882	
12	▼1	273 RAHALI Adam	DZA	Victory Lane	11	12.660	2.551	1:02.896	+5.000
13	▼7	264 COMYN Louis	FRA	Diamond Racing Team	11	16.013	3.353	1:02.602	
14	≡	384 BRUN Hugo	FRA	KBK COMPETITION	11	16.208	0.195	1:02.919	
15	▲8	252 UZAN Tom	FRA	pbkart	11	18.215	2.007	1:03.261	
16	▼1	239 CABALLERO Daniel	FRA	2DK	11	18.282	0.067	1:03.207	
17	▲2	243 LORLETTE Lucas	FRA	Seb power karting	11	19.956	1.674	1:03.487	
18	▲2	292 SIMON Pacal	FRA	Victory Lane	11	21.089	1.133	1:03.658	
19	▼3	226 POLI Dorian	FRA	SUAU RACING KART	11	28.520	7.431	1:03.261	+10.000
20	▼3	235 DE WIT Faust	FRA	CASTELLET KART RACIN	10	1 Tour	1 Tour	1:03.074	
21	▲3	310 LETESTU-UNAC Jules	FRA	GLP	6	5 Tours	4 Tours	1:03.388	
22	▼4	319 RIQUIER Raphael	FRA	OKS	4	7 Tours	2 Tours	1:03.619	

N°273 RAHALI Adam : PENALITE DE 5 SEC. Suivant la décision sportive N°24.

N°226 POLI Dorian : PENALITE DE 5 SEC. Suivant la décision sportive N°20.

N°226 POLI Dorian : Pénalité de 5s : position non conforme du carénage avant (Art 2.3.3 des Prescriptions Générales CIK 2024). Suivant la décision sportive N°21-226.

Non classés

214	LACORE Dorian	FRA	DADD	0	Abandon				
-----	---------------	-----	------	---	---------	--	--	--	--

Tête de course : N°241 BARBE Matis (1-9) / N°316 HERROUIN Hugo (10-11)

Départ : 08/06 - 16:31:22 / Arrivée : 16:42:59 / Fin : 16:43:20

Meilleur tour : N°323 DUPUY Jean-Remy 1:02.439 86.25 km/h

Météo : Légèrement nuageux Air : 33°C Piste : Sèche

Record de l'épreuve : N°241 BARBE Matis 1:02.125 86.69 km/h

N°273 01:10

X30 Senior

Manche Qualificative A-B Tableau des tours

Pour information, sans valeur officielle

	1	2	3	4	5	6	7	8	9	10	11	12	13	14	15	16	17	18	19	20	21	22	23	24
Grille	241	291	316	250	365	264	324	262	234	258	273	323	249	384	239	226	235	319	243	292	358	214	252	310
Départ	241	291	316	250	365	264	324	234	262	273	323	249	384	226	239	319	235	310	243	292	358	252		
Tour 1 Intervalle	241	316 0.3	291 0.2	250 1.0	234 0.7	365 0.0	324 0.4	273 0.9	262 0.1	323 0.3	319 0.1	310 0.3	358 0.0	243 0.1	292 0.8	249 0.1	235 0.2	226 0.1	252 0.2	239 1.8	384 2.6	264 0.6		
Tour 2	241	316 0.4	291 0.1	250 1.0	365 1.1	234 0.4	324 0.4	273 0.1	262 0.1	323 0.3	319 0.7	358 0.5	249 0.8	243 0.2	292 0.1	235 0.2	226 0.0	252 0.3	292 0.8	239 0.4	384 2.4	264 0.2		
Tour 3	241	316 0.3	291 0.2	250 1.0	365 1.4	234 0.2	324 0.3	273 0.3	262 0.0	323 0.1	319 1.4	358 0.4	249 1.1	243 0.5	292 0.3	235 0.0	226 0.0	252 0.1	239 0.8	292 0.5	264 1.5	384 0.2		
Tour 4	241	316 0.3	291 0.2	250 1.0	365 1.5	234 0.1	324 0.4	273 0.6	262 0.3	323 0.0	319 1.8	358 0.0	249 0.7	243 1.1	292 0.2	235 0.2	226 0.1	252 1.1	239 0.2	292 0.4	264 0.4	384 0.3		
Tour 5	241	316 0.2	291 0.2	250 1.2	365 1.7	234 0.1	324 0.5	273 0.1	262 0.8	273 0.3	358 2.6	249 1.0	310 0.3	235 2.0	252 0.6	239 0.1	226 0.2	264 0.5	384 0.2	243 0.5	292 0.0			
Tour 6	241	316 0.1	291 0.2	250 1.1	234 1.9	365 0.2	323 0.2	324 0.3	262 0.6	273 0.5	358 2.9	249 0.6	310 0.8	235 2.1	252 0.4	239 0.2	226 0.0	264 0.2	384 0.3	292 1.8	243 0.3			
Tour 7	241	316 0.2	291 0.2	250 1.1	234 2.0	323 0.3	365 0.2	324 0.2	262 0.6	273 0.7	358 2.9	249 0.7	235 3.1	252 0.6	226 0.3	384 0.5	264 0.0	239 0.2	292 1.6	243 0.4				
Tour 8	241	316 0.2	291 0.2	250 1.1	323 2.3	234 0.1	365 0.3	324 0.2	262 0.7	273 0.8	358 3.1	249 0.6	235 3.5	252 0.6	264 0.3	226 0.1	384 0.1	239 0.1	292 0.3	243 2.1	243 0.2			
Tour 9	241	316 0.2	291 0.2	250 1.1	323 2.1	234 0.7	365 0.2	324 0.1	262 0.6	273 0.9	358 3.2	249 0.5	235 3.6	264 0.5	252 0.5	384 0.1	226 0.2	239 0.4	292 2.6	243 0.1				
Tour 10	316	241 0.2	291 0.0	250 1.0	323 2.1	234 1.0	365 1.7	324 0.1	262 0.1	273 0.1	358 3.2	249 0.5	235 3.8	264 0.0	384 0.9	252 0.9	226 0.0	239 0.2	243 3.0	292 0.3				
Tour 11	316	241 0.5	250 0.1	291 0.3	323 1.6	234 1.0	365 1.8	324 0.7	273 1.2	262 0.1	358 1.7	249 0.5	264 5.9	384 0.1	252 2.0	239 0.0	226 0.2	243 1.4	292 1.1					

X30 Senior

Manche Qualificative A-B Analyse des tours

Pour information, sans valeur officielle

Tours	N°	Secteur 1	Secteur 2	Secteur 3	nps au tour
10	273	22.522	22.693	17.785	1:03.000
11	273	23.172	23.175	18.039	1:04.386

N°291 NOUGUEYREDE Clovis					
1	291	24.743	23.179	17.949	1:05.871
2	291	22.930	22.794	17.814	1:03.538
3	291	22.712	22.620	17.694	1:03.026
4	291	22.560	22.554	17.708	1:02.822
5	291	22.462	22.482	17.695	1:02.639
6	291	22.496	22.514	17.729	1:02.739
7	291	22.572	22.499	17.669	1:02.740
8	291	22.505	22.449	17.658	1:02.612
9	291	22.425	22.487	17.683	1:02.595
10	291	22.464	22.521	17.750	1:02.735
11	291	23.404	22.954	17.847	1:04.205

N°292 SIMON Pacal					
1	292	27.807	23.896	18.461	1:10.164
2	292	24.851	23.201	18.122	1:06.174
3	292	22.966	23.078	18.695	1:04.739
4	292	23.123	22.881	18.024	1:04.028
5	292	23.696	23.507	18.049	1:05.252
6	292	23.353	22.947	17.896	1:04.196
7	292	22.806	22.874	17.989	1:03.669
8	292	22.847	22.996	17.893	1:03.736
9	292	22.788	22.909	17.961	1:03.658
10	292	23.331	23.070	18.003	1:04.404
11	292	23.034	23.384	18.049	1:04.467

N°310 LETESTU-UNAC Jules					
1	310	26.847	23.654	18.641	1:09.142
2	310	24.250	23.253	18.243	1:05.746
3	310	23.087	22.938	17.834	1:03.859
4	310	22.880	22.974	17.847	1:03.701
5	310	22.829	22.900	17.786	1:03.515
6	310	22.789	22.842	17.757	1:03.388

N°316 HERROUIN Hugo					
1	316	24.432	23.185	17.966	1:05.583
2	316	22.967	22.835	17.792	1:03.594
3	316	22.641	22.694	17.628	1:02.963
4	316	22.498	22.638	17.663	1:02.799
5	316	22.398	22.557	17.684	1:02.639
6	316	22.447	22.612	17.700	1:02.759
7	316	22.497	22.594	17.632	1:02.723
8	316	22.418	22.527	17.704	1:02.649
9	316	22.404	22.538	17.640	1:02.582
10	316	22.375	22.643	17.679	1:02.697
11	316	22.328	22.837	18.228	1:03.393

N°319 RIQUIER Raphael					
1	319	26.269	24.149	18.542	1:08.960

Tours	N°	Secteur 1	Secteur 2	Secteur 3	nps au tour
2	319	23.407	22.937	17.849	1:04.193
3	319	22.969	22.739	17.911	1:03.619
4	319	22.963	22.714	18.222	1:03.899

N°323 DUPUY Jean-Remy					
1	323	26.823	23.751	18.505	1:09.079
2	323	23.001	22.821	17.778	1:03.600
3	323	22.676	22.730	17.536	1:02.942
4	323	22.603	22.775	17.688	1:03.066
5	323	22.418	22.525	17.496	1:02.439
6	323	22.526	22.508	17.660	1:02.694
7	323	22.458	22.544	17.597	1:02.599
8	323	22.410	22.482	17.673	1:02.565
9	323	22.424	22.470	17.582	1:02.476
10	323	22.386	22.556	17.585	1:02.527
11	323	22.456	22.568	17.665	1:02.689

N°324 MAINIER Evan					
1	324	26.344	23.597	18.033	1:07.974
2	324	23.093	22.810	18.387	1:04.290
3	324	22.757	22.665	17.653	1:03.075
4	324	22.634	22.612	17.694	1:02.940
5	324	22.698	22.643	17.653	1:02.994
6	324	22.733	22.711	17.710	1:03.154
7	324	22.545	22.552	17.659	1:02.756
8	324	22.564	22.548	17.658	1:02.770
9	324	22.614	22.621	17.637	1:02.872
10	324	23.206	23.276	17.899	1:04.381
11	324	23.017	22.662	17.681	1:03.360

N°358 VEDEL Sheïlys					
1	358	27.067	23.416	18.542	1:09.025
2	358	23.524	22.863	17.998	1:04.385
3	358	22.910	22.704	17.817	1:03.431
4	358	22.772	22.771	18.014	1:03.557
5	358	23.490	22.753	17.722	1:03.965
6	358	22.698	22.847	17.778	1:03.323
7	358	22.610	22.636	17.786	1:03.032
8	358	22.637	22.680	17.784	1:03.101
9	358	22.617	22.645	17.731	1:02.993
10	358	22.576	22.677	17.766	1:03.019
11	358	22.598	22.637	17.791	1:03.026

N°365 JALADE Hugo					
1	365	26.094	23.518	17.981	1:07.593
2	365	23.076	22.918	17.882	1:03.876
3	365	22.693	22.794	17.855	1:03.342
4	365	22.571	22.647	17.732	1:02.950
5	365	22.442	22.739	17.739	1:02.920
6	365	22.894	22.643	17.687	1:03.224
7	365	22.563	22.621	17.967	1:03.151

Tours	N°	Secteur 1	Secteur 2	Secteur 3	nps au tour
8	365	22.428	22.567	17.777	1:02.772
9	365	22.436	22.561	17.983	1:02.980
10	365	23.220	23.211	17.891	1:04.322
11	365	22.493	22.583	17.746	1:02.822

N°384 BRUN Hugo					
1	384	33.988	23.666	18.108	1:15.762
2	384	22.934	23.069	17.814	1:03.817
3	384	22.649	22.806	18.253	1:03.708
4	384	22.644	22.706	17.569	1:02.919
5	384	22.685	23.183	17.943	1:03.811
6	384	22.645	22.661	17.711	1:03.017
7	384	22.797	22.654	18.091	1:03.542
8	384	22.861	22.586	17.723	1:03.170
9	384	22.522	22.658	17.762	1:02.942
10	384	22.527	22.699	17.799	1:03.025
11	384	23.649	22.890	17.686	1:04.225



X30 Senior**Manche Qualificative A-B**
Grille de départ

Sous réserve du contrôle technique ou d'incidents d'ordre sportif

310	LETESTU-UNAC Jules	12	252	UZAN Tom
214	LACORE Dorian	11	358	VEDEL Sheïlys
292	SIMON Pacal	10	243	LORIETTE Lucas
319	RIQUIER Raphael	9	235	DE WIT Faust
226	POLI Dorian	8	239	CABALLERO Daniel
384	BRUN Hugo	7	249	VASTA Enzo
323	DUPUY Jean-Remy	6	273	RAHALI Adam
258	LO PICCOLO Marc	5	234	GELEY Maxime
262	DIAZ Andy	4	324	MAINIER Evan
264	COMYN Louis	3	365	JALADE Hugo
250	SUAU Andrea	2	316	HERROUIN Hugo
291	NOUGUEYREDE Clovis	1	241	BARBE Matis

POLE POSITION



Départ : 08/06 - 16:15 Durée : 10:00 + 1 Tours

Iame Series France - Belmont (France) 07-09/06/2024

P. FARGUES - S. TERRASSE

Page 1 / 1

Apex Timing GoRacing **APEX**www.iameseriesfrance.com

X30 Senior

Manche Qualificative B-D

Document 8 OFFICIEL

Résultats

Sous réserve du contrôle technique ou d'incidents d'ordre sportif

Clt	N°	Pilote	Nation	Team	Tours	Ecart	Interv.	Meilleur tour	Pénalité
1	291	NOUGUEYREDE Clovis	FRA	Renaux Racing Team	11			1:02.459	
2	283	SABLAYROLLES Jules	FRA	2DK	11	3.577	3.577	1:02.675	
3	216	KEMPF Thiébaud	FRA	Diamond Racing Team	11	3.952	0.375	1:02.530	
4	201	BOUVIER Maxence	FRA	2N RACING	11	4.791	0.839	1:02.343	
5	279	PERARD Rafael	LUX	CASTELLET KART RACIN	11	5.928	1.137	1:02.716	
6	262	DIAZ Andy	FRA	SUAU RACING KART	11	6.581	0.653	1:02.791	
7	264	COMYN Louis	FRA	Diamond Racing Team	11	7.375	0.794	1:02.419	+5.000
8	250	SUAU Andrea	FRA	SUAU RACING KART	11	10.060	2.685	1:02.535	
9	204	DURAND Lino	FRA	ASK ROSNY 93	11	13.087	3.027	1:02.677	+5.000
10	226	POLI Dorian	FRA	SUAU RACING KART	11	15.028	1.941	1:03.041	
11	352	ESPIGAT Thibault	FRA	2DK	11	18.471	3.443	1:03.240	
12	274	MOLINIER Mathis	FRA	RP KART	11	19.588	1.117	1:03.196	
13	391	BLANCHEMAIN Maxime	FRA	Victory Lane	11	20.184	0.596	1:02.995	+5.000
14	310	LETESTU-UNAC Jules	FRA	GLP	11	20.584	0.400	1:03.172	+5.000
15	319	RIQUIER Raphael	FRA	OKS	11	20.585	0.001	1:03.359	
16	220	DORLAND Paul	FRA	ASK ROSNY 93	11	21.170	0.585	1:03.611	
17	215	SOULIER Joan	FRA	RP KART	11	21.779	0.609	1:03.512	
18	229	BOUVAGNET Mathéo	FRA	CASTELLET KART RACIN	11	23.234	1.455	1:03.213	+5.000
19	320	DURIER Auxence	FRA	GLP	11	26.985	3.751	1:03.219	+5.000
20	384	BRUN Hugo	FRA	KBK COMPETITION	11	28.602	1.617	1:02.952	
21	292	SIMON Pacal	FRA	Victory Lane	11	33.514	4.912	1:03.527	+5.000
22	323	DUPUY Jean-Remy	FRA	Iudoracing	7	4 Tours	4 Tours	1:03.265	
23	258	LO PICCOLO Marc	FRA	MLP KARTING	0	11 Tours	7 Tours		
24	214	LACORE Dorian	FRA	DADD	0	11 Tours	0.000		

N°264 COMYN Louis : Pénalité de 5s : position non conforme du carénage avant (Art 2.3.3 des Prescriptions Générales CIK 2024). Suivant la décision sportive N°13-264.

N°204 DURAND Lino : Pénalité de 5s : position non conforme du carénage avant (Art 2.3.3 des Prescriptions Générales CIK 2024). Suivant la décision sportive N°13-204.

N°391 BLANCHEMAIN Maxime : Pénalité de 5s : position non conforme du carénage avant (Art 2.3.3 des Prescriptions Générales CIK 2024). Suivant la décision sportive N°13-391.

N°310 LETESTU-UNAC Jules : Pénalité de 5s : position non conforme du carénage avant (Art 2.3.3 des Prescriptions Générales CIK 2024). Suivant la décision sportive N°13-310.

N°229 BOUVAGNET Mathéo : Pénalité de 5s : position non conforme du carénage avant (Art 2.3.3 des Prescriptions Générales CIK 2024). Suivant la décision sportive N°13-229.

N°320 DURIER Auxence : Pénalité de 5s : position non conforme du carénage avant (Art 2.3.3 des Prescriptions Générales CIK 2024). Suivant la décision sportive N°13-320.

N°292 SIMON Pacal : Pénalité de 5s : position non conforme du carénage avant (Art 2.3.3 des Prescriptions Générales CIK 2024). Suivant la décision sportive N°13-292.

Tête de course : N°291 NOUGUEYREDE Clovis (1-11)

Départ : 08/06 - 14:43:36 / Arrivée : 14:55:11 / Fin : 14:55:40

Meilleur tour : N°201 BOUVIER Maxence 1:02.343 86.39 km/h

Météo : Légèrement nuageux Air : 32°C Piste : Sèche

Record de l'épreuve : N°241 BARBE Matis 1:02.125 86.69 km/h

N°391 02:08 Tour 1



X30 Senior

Manche Qualificative B-D Tableau des tours

Pour information, sans valeur officielle

	1	2	3	4	5	6	7	8	9	10	11	12	13	14	15	16	17	18	19	20	21	22	23	24
Grille	291	283	250	216	264	201	262	204	258	391	323	279	384	320	226	229	319	274	292	352	214	215	310	220
Départ	291	250	264	283	216	262	201	323	204	384	391	279	226	320	319	229	292	274	352	215	310	220		
Tour 1 Intervalle	291	283 1.4	264 0.4	262 0.1	216 0.3	323 0.3	250 0.0	279 0.4	384 0.3	201 0.1	204 0.2	226 0.8	391 0.6	319 0.1	229 0.1	320 0.1	310 0.2	215 0.6	220 0.0	352 0.0	274 0.6	292 0.4		
Tour 2	291	283 1.5	264 0.2	262 0.4	216 0.2	323 1.2	279 0.2	201 1.6	204 0.1	384 0.2	226 0.1	391 1.8	319 0.2	250 0.1	310 0.1	220 0.2	352 0.1	215 0.3	320 0.1	229 0.3	274 0.1	292 0.4		
Tour 3	291	264 1.7	283 0.1	262 0.3	216 0.3	279 1.7	201 1.1	204 0.7	323 0.2	384 0.0	226 0.1	391 1.7	250 0.0	319 0.5	310 0.1	352 0.7	220 0.3	215 0.0	229 0.2	320 0.3	274 0.1	292 0.7		
Tour 4	291	264 1.8	283 0.4	262 0.3	216 0.2	279 1.6	201 0.9	204 1.0	323 0.7	250 1.5	226 0.1	391 0.6	384 0.3	310 0.2	319 0.1	352 0.2	220 0.7	229 0.2	215 0.2	274 0.6	320 0.2	292 0.4		
Tour 5	291	264 1.8	283 0.4	216 0.8	262 0.3	279 1.0	201 0.8	204 1.3	323 2.4	250 0.1	226 0.5	391 0.3	384 0.1	310 0.7	319 0.4	352 0.1	229 0.5	220 0.1	215 0.4	274 0.4	320 0.0	292 0.8		
Tour 6	291	264 2.0	283 0.5	216 0.7	262 0.5	279 0.9	201 0.6	204 1.6	250 2.6	323 0.1	226 0.7	391 0.1	384 0.6	310 0.4	319 0.5	352 0.3	229 0.5	220 0.3	215 0.2	274 0.3	320 0.3	292 1.0		
Tour 7	291	264 2.2	283 0.6	216 0.6	262 0.6	279 0.7	201 0.2	204 2.0	250 2.5	226 2.0	391 0.2	310 0.6	319 0.4	384 0.1	352 0.2	229 0.3	220 0.7	215 0.1	274 0.0	320 0.3	292 1.3	323 33.1		
Tour 8	291	264 2.2	283 0.9	216 0.8	262 0.7	201 0.4	279 0.1	204 2.2	250 2.3	226 2.5	391 0.2	310 0.9	384 0.6	319 0.1	352 0.2	229 0.3	220 1.3	274 0.0	215 0.2	320 0.0	292 1.8			
Tour 9	291	264 2.3	283 0.9	216 0.8	201 1.1	279 0.2	262 0.6	204 1.6	250 2.1	391 3.3	226 0.2	310 0.8	384 1.7	319 0.0	352 0.0	229 0.2	274 0.9	220 0.5	320 0.0	215 0.3	292 1.1			
Tour 10	291	264 2.4	283 1.1	216 0.5	201 1.0	279 0.7	262 0.5	204 1.6	250 1.9	391 3.8	226 0.1	310 0.9	229 2.7	352 0.2	274 1.0	319 0.6	220 0.5	215 0.6	384 0.2	320 0.0	292 0.3			
Tour 11	291	264 2.3	283 1.2	216 0.3	201 0.8	279 1.1	262 0.6	204 1.5	250 1.9	226 4.9	391 0.1	310 0.4	229 2.6	352 0.2	274 1.1	319 0.9	220 0.5	215 0.6	320 0.2	292 6.5	384 0.0			

X30 Senior

Manche Qualificative B-D

Analyse des tours

Pour information, sans valeur officielle

Tours	N°	Secteur 1	Secteur 2	Secteur 3	tps au tour	Tours	N°	Secteur 1	Secteur 2	Secteur 3	tps au tour	Tours	N°	Secteur 1	Secteur 2	Secteur 3	tps au tour
9	279	22.564	22.543	17.682	1:02.789	8	310	22.751	22.808	17.685	1:03.244	11	352	22.653	22.745	17.842	1:03.240
10	279	22.539	22.581	17.758	1:02.878	9	310	22.721	22.855	17.776	1:03.352	N°384 BRUN Hugo					
11	279	22.485	22.609	17.753	1:02.847	10	310	22.565	22.861	17.746	1:03.172	1	384	25.603	23.675	18.019	1:07.297
N°283 SABLAYROLLES Jules						11	310	22.680	22.878	17.803	1:03.361	2	384	24.297	23.810	17.992	1:06.099
1	283	24.598	23.100	17.974	1:05.672	N°319 RQUIER Raphael						3	384	22.906	22.919	17.856	1:03.681
2	283	22.981	22.860	17.803	1:03.644	1	319	26.247	24.158	18.376	1:08.781	4	384	23.406	24.495	18.396	1:06.297
3	283	22.806	22.852	17.946	1:03.604	2	319	24.384	24.067	18.020	1:06.471	5	384	22.682	22.755	17.692	1:03.129
4	283	22.885	22.662	17.604	1:03.151	3	319	23.216	22.893	17.770	1:03.879	6	384	22.724	22.673	17.555	1:02.952
5	283	22.572	22.603	17.676	1:02.851	4	319	22.867	22.991	18.202	1:04.060	7	384	22.645	22.811	19.747	1:05.203
6	283	22.587	22.632	17.629	1:02.848	5	319	23.562	22.773	17.802	1:04.137	8	384	22.561	22.860	17.781	1:03.202
7	283	22.547	22.639	17.588	1:02.774	6	319	22.811	22.708	17.879	1:03.398	9	384	22.869	23.361	18.284	1:04.514
8	283	22.471	22.547	17.690	1:02.708	7	319	22.729	22.770	17.860	1:03.359	10	384	24.532	24.368	18.684	1:07.584
9	283	22.451	22.600	17.624	1:02.675	8	319	22.964	22.773	17.749	1:03.486	11	384	25.356	25.700	19.142	1:10.198
10	283	22.485	22.599	17.696	1:02.780	9	319	22.964	23.260	18.244	1:04.468	N°391 BLANCHEMAIN Maxime					
11	283	22.482	22.697	17.697	1:02.876	10	319	24.926	23.229	17.934	1:06.089	1	391	26.265	24.435	18.335	1:09.035
N°291 NOUGUEYREDE Clovis						11	319	22.814	22.865	17.936	1:03.615	2	391	24.410	23.899	18.006	1:06.315
1	291	23.640	22.932	17.974	1:04.546	N°320 DURIER Auxence						3	391	22.900	22.828	17.848	1:03.576
2	291	22.961	22.710	17.829	1:03.500	1	320	26.592	23.922	18.659	1:09.173	4	391	23.027	23.086	17.973	1:04.086
3	291	22.735	22.741	17.802	1:03.278	2	320	24.355	24.614	18.310	1:07.279	5	391	22.672	22.836	17.802	1:03.310
4	291	22.564	22.566	17.655	1:02.785	3	320	23.597	23.127	17.954	1:04.678	6	391	23.204	22.774	17.745	1:03.723
5	291	22.543	22.516	17.690	1:02.749	4	320	23.442	23.393	17.784	1:04.619	7	391	22.712	22.663	17.880	1:03.255
6	291	22.394	22.551	17.651	1:02.596	5	320	22.904	22.862	17.802	1:03.568	8	391	22.674	22.596	17.725	1:02.995
7	291	22.325	22.516	17.618	1:02.459	6	320	22.911	22.875	17.897	1:03.683	9	391	22.737	22.722	17.764	1:03.223
8	291	22.358	22.534	17.593	1:02.485	7	320	22.683	22.765	17.771	1:03.219	10	391	22.649	22.710	17.781	1:03.140
9	291	22.339	22.520	17.620	1:02.479	8	320	23.001	22.765	17.868	1:03.634	11	391	23.181	22.993	17.877	1:04.051
10	291	22.367	22.561	17.672	1:02.600	9	320	23.218	22.897	17.969	1:04.084	N°323 DUPUY Jean-Remy					
11	291	22.381	22.721	17.727	1:02.829	10	320	23.463	23.749	18.437	1:05.649	1	323	25.438	23.131	18.100	1:06.669
N°292 SIMON Pacal						11	320	23.144	22.753	17.683	1:03.580	2	323	23.994	22.849	17.718	1:04.561
1	292	27.648	24.641	18.672	1:10.961	N°352 ESPIGAT Thibault						3	323	22.681	24.036	19.294	1:06.011
2	292	23.545	24.473	18.194	1:06.212	1	352	27.620	23.633	18.511	1:09.764	4	323	23.200	22.750	17.651	1:03.601
3	292	23.344	23.296	17.969	1:04.609	2	352	23.992	23.740	18.119	1:05.851	5	323	22.629	24.445	17.592	1:04.666
4	292	23.012	23.188	18.022	1:04.222	3	352	23.035	23.198	17.875	1:04.108	6	323	22.503	23.033	17.729	1:03.265
5	292	22.837	23.078	18.066	1:03.981	4	352	22.848	22.828	17.887	1:03.563	7	323	22.593	23.818	56.122	1:42.533
6	292	22.888	22.957	17.990	1:03.835	5	352	23.235	22.863	17.801	1:03.899	N°310 LETESTU-UNAC Jules					
7	292	22.641	22.859	18.027	1:03.527	6	352	22.836	22.831	17.909	1:03.576	1	310	26.503	23.641	18.528	1:08.672
8	292	22.976	22.968	18.160	1:04.104	7	352	22.704	22.822	17.892	1:03.418	2	310	24.035	24.126	18.029	1:06.190
9	292	22.784	22.978	17.991	1:03.753	8	352	22.789	22.736	17.787	1:03.312	3	310	23.133	22.877	17.773	1:03.783
10	292	23.040	23.408	18.068	1:04.516	9	352	22.875	23.275	18.158	1:04.308	4	310	22.963	22.925	18.166	1:04.054
11	292	25.188	25.681	18.892	1:09.761	10	352	23.416	22.964	17.873	1:04.253	5	310	22.865	22.896	17.717	1:03.478
N°310 LETESTU-UNAC Jules												6	310	22.779	22.847	17.653	1:03.279
1	310	26.503	23.641	18.528	1:08.672							7	310	22.768	22.805	17.902	1:03.475
2	310	24.035	24.126	18.029	1:06.190												
3	310	23.133	22.877	17.773	1:03.783												
4	310	22.963	22.925	18.166	1:04.054												
5	310	22.865	22.896	17.717	1:03.478												
6	310	22.779	22.847	17.653	1:03.279												
7	310	22.768	22.805	17.902	1:03.475												



X30 Senior**Manche Qualificative B-D**
Grille de départ

Sous réserve du contrôle technique ou d'incidents d'ordre sportif

220 DORLAND Paul	12	310 LETESTU-UNAC Jules
215 SOULIER Joan	11	214 LACORE Dorian
352 ESPIGAT Thibault	10	292 SIMON Pacal
274 MOLINIER Mathis	9	319 RIQUIER Raphael
229 BOUVAGNET Mathéo	8	226 POLI Dorian
320 DURIER Auxence	7	384 BRUN Hugo
279 PERARD Rafael	6	323 DUPUY Jean-Remy
391 BLANCHEMAIN Maxime	5	258 LO PICCOLO Marc
204 DURAND Lino	4	262 DIAZ Andy
201 BOUVIER Maxence	3	264 COMYN Louis
216 KEMPF Thiébaud	2	250 SUAUA Andrea
283 SABLAYROLLES Jules	1	291 NOUGUEYREDE Clovis

POLE POSITION



Départ : 08/06 - 14:35 Durée : 10:00 + 1 Tours

Iame Series France - Belmont (France) 07-09/06/2024
P. FARGUES - S. TERRASSE

Page 1 / 1

Apex Timing GoRacing **APEX**
TIMINGwww.iameseriesfrance.com

X30 Senior

Manche Qualificative A-C Résultats

Document 7 OFFICIEL

Sous réserve du contrôle technique ou d'incidents d'ordre sportif

Cl.	N°	Pilote	Nation	Team	Tours	Ecart	Interv.	Meilleur tour	Pénalité
1	241	BARBE Matis	FRA	CASTELLET KART RACIN	11			1:02.661	
2	333	MARTINIELLO Hugo	FRA	Dream Racing	11	3.032	3.032	1:02.778	
3	365	JALADE Hugo	FRA	Victory Lane	11	3.585	0.553	1:02.609	
4	234	GELEY Maxime	FRA	GLP	11	3.839	0.254	1:02.576	
5	233	ROUSSEL Roméo	FRA	pbkart	11	5.083	1.244	1:02.563	
6	299	SERVANT Steven	FRA	RP KART	11	5.145	0.062	1:02.784	
7	324	MAINIER Evan	FRA	GLP	11	5.355	0.210	1:02.769	
8	304	MARIN-DUBUARD Nael	FRA	Kart In Pro Competit	11	6.023	0.668	1:02.787	
9	273	RAHALI Adam	DZA	Victory Lane	11	6.222	0.199	1:02.892	
10	271	MATRULLO Gil	FRA	CASTELLET KART RACIN	11	6.618	0.396	1:02.773	
11	249	VASTA Enzo	FRA	CASTELLET KART RACIN	11	7.130	0.512	1:02.717	
12	230	VERARD Yoann	FRA	Renaux Racing Team	11	8.361	1.231	1:02.740	
13	245	VASTA Lucas	FRA	CASTELLET KART RACIN	11	9.491	1.130	1:03.022	
14	281	BORT Jérémy	FRA	SMF	11	10.768	1.277	1:02.860	
15	239	CABALLERO Daniel	FRA	2DK	11	10.988	0.220	1:02.903	
16	358	VEDEL Sheïlys	FRA	SUAU RACING KART	11	12.062	1.074	1:02.864	
17	326	HUGON Gabriel	FRA	Kart In Pro Competit	11	13.479	1.417	1:02.911	+5.000
18	243	LORLETTE Lucas	FRA	Seb power karting	11	13.908	0.429	1:03.149	
19	235	DE WIT Faust	FRA	CASTELLET KART RACIN	11	14.535	0.627	1:03.113	
20	231	MORILLON Lucas	FRA	GLP	11	20.350	5.815	1:03.255	
21	252	UZAN Tom	FRA	pbkart	11	24.439	4.089	1:03.459	+5.000
22	246	PUJOL Noam	FRA	RP KART	6	5 Tours	5 Tours	1:03.050	+5.000
23	316	HERROUIN Hugo	FRA	KBK COMPETITION	3	8 Tours	3 Tours	1:03.722	

N°326 HUGON Gabriel : Pénalité de 5s : position non conforme du carénage avant (Art 2.3.3 des Prescriptions Générales CIK 2024). Suivant la décision sportive N°12-326.

N°252 UZAN Tom : Pénalité de 5s : position non conforme du carénage avant (Art 2.3.3 des Prescriptions Générales CIK 2024). Suivant la décision sportive N°12-252.

N°246 PUJOL Noam : Pénalité de 5s : position non conforme du carénage avant (Art 2.3.3 des Prescriptions Générales CIK 2024). Suivant la décision sportive N°12-246.

Non classés

200	SENECLOZE Thomas	FRA	DADD	0	Abandon				
-----	------------------	-----	------	---	---------	--	--	--	--

Tête de course : N°241 BARBE Matis (1-11)

Départ : 08/06 - 14:27:06 / Arrivée : 14:38:44 / Fin : 14:39:04

Meilleur tour : N°233 ROUSSEL Roméo 1:02.563 86.08 km/h

Météo : Légèrement nuageux Air : 32°C Piste : Sèche

Record de l'épreuve : N°241 BARBE Matis 1:02.125 86.69 km/h

Iame Series France - Belmont (France) 07-09/06/2024

Page 1 / 1

P. FARGUES - S. TERRASSE

Apex Timing GoRacing



www.iameseriesfrance.com



X30 Senior

Manche Qualificative A-C Tableau des tours

Pour information, sans valeur officielle

	1	2	3	4	5	6	7	8	9	10	11	12	13	14	15	16	17	18	19	20	21	22	23	24
Grille	241	299	316	304	365	333	324	233	234	230	273	245	249	326	239	200	235	271	243	281	358	246	252	231
Départ	241	299	316	304	365	333	233	230	324	234	273	245	249	326	239	271	235	231	281	243	246	358	252	
Tour 1 <small>Intervalle</small>	241	299	333	316	365	234	324	233	273	249	304	326	271	230	245	281	235	239	243	246	252	358	231	
Tour 2	241	299	333	316	365	234	324	233	273	304	271	326	230	249	245	235	281	239	246	243	358	252	231	
Tour 3	241	299	333	365	234	316	233	324	273	304	271	326	230	249	245	235	281	239	246	358	243	252	231	
Tour 4	241	299	333	234	365	233	273	324	304	271	326	230	249	245	235	281	239	246	358	243	252	231		
Tour 5	241	333	299	234	365	233	273	324	304	271	326	249	230	245	235	281	239	246	358	243	252	231		
Tour 6	241	333	234	365	233	299	273	324	304	271	326	249	230	245	235	281	239	358	243	246	252	231		
Tour 7	241	333	234	365	233	299	324	273	304	271	326	249	230	245	281	235	239	358	243	252	231			
Tour 8	241	333	234	365	233	299	324	304	273	271	326	249	230	245	281	239	235	358	243	252	231			
Tour 9	241	333	365	234	233	299	324	304	273	271	326	249	230	245	281	239	235	358	243	252	231			
Tour 10	241	333	365	233	234	299	324	304	273	271	326	249	230	245	281	239	235	358	243	252	231			
Tour 11	241	333	365	234	233	299	324	304	273	271	249	230	326	245	281	239	358	243	235	252	231			

X30 Senior

Manche Qualificative A-C

Analyse des tours

Pour information, sans valeur officielle

Tours	N°	Secteur 1	Secteur 2	Secteur 3	nps au tour
N°230 VERARD Yoann					
1	230	27.113	24.197	18.184	1:09.494
2	230	22.923	22.959	18.429	1:04.311
3	230	22.855	22.811	17.801	1:03.467
4	230	22.587	22.909	17.777	1:03.273
5	230	22.968	22.735	17.826	1:03.529
6	230	22.536	22.666	17.710	1:02.912
7	230	22.493	22.659	17.720	1:02.872
8	230	22.570	22.629	17.732	1:02.931
9	230	22.525	22.603	17.779	1:02.907
10	230	22.445	22.590	17.705	1:02.740
11	230	22.936	23.189	18.025	1:04.150
N°231 MORILLON Lucas					
1	231	35.391	23.711	18.082	1:17.184
2	231	23.197	23.176	17.845	1:04.218
3	231	22.979	22.911	17.811	1:03.701
4	231	22.873	22.873	17.819	1:03.565
5	231	22.768	22.920	17.871	1:03.559
6	231	22.661	22.765	17.829	1:03.255
7	231	23.247	22.911	17.741	1:03.899
8	231	22.726	22.873	17.758	1:03.357
9	231	22.782	23.017	17.905	1:03.704
10	231	22.752	23.056	17.817	1:03.625
11	231	22.908	23.049	17.816	1:03.773
N°233 ROUSSEL Roméo					
1	233	26.142	23.333	17.956	1:07.431
2	233	23.025	22.754	17.893	1:03.672
3	233	22.820	22.650	17.686	1:03.156
4	233	22.938	22.690	17.574	1:03.202
5	233	22.677	22.629	17.653	1:02.959
6	233	22.622	22.644	17.628	1:02.894
7	233	22.504	22.502	17.557	1:02.563
8	233	22.527	22.511	17.535	1:02.573
9	233	22.514	22.532	17.604	1:02.650
10	233	22.691	23.000	18.154	1:03.845
11	233	23.179	23.306	17.947	1:04.432
N°234 GELEY Maxime					
1	234	25.616	23.280	17.904	1:06.800
2	234	22.853	22.759	17.748	1:03.360
3	234	22.694	22.713	17.716	1:03.123
4	234	22.661	22.640	17.638	1:02.939
5	234	22.529	22.626	17.800	1:02.955
6	234	22.522	22.612	17.601	1:02.735
7	234	22.393	22.543	17.640	1:02.576
8	234	22.493	22.580	17.723	1:02.796
9	234	22.861	22.560	17.587	1:03.008
10	234	23.083	23.131	18.411	1:04.625

Tours	N°	Secteur 1	Secteur 2	Secteur 3	nps au tour
11	234	22.780	22.600	17.683	1:03.063
N°235 DE WIT Faust					
1	235	27.361	23.996	18.497	1:09.854
2	235	23.627	23.236	17.841	1:04.704
3	235	22.822	22.810	17.803	1:03.435
4	235	22.681	22.949	17.749	1:03.379
5	235	22.719	22.799	17.800	1:03.318
6	235	22.572	22.699	18.150	1:03.421
7	235	22.615	22.879	18.097	1:03.591
8	235	22.765	23.033	17.775	1:03.573
9	235	22.582	22.731	17.800	1:03.113
10	235	22.610	22.877	17.830	1:03.317
11	235	25.376	22.920	18.046	1:06.342
N°239 CABALLERO Daniel					
1	239	27.788	24.246	18.032	1:10.066
2	239	23.626	24.230	18.100	1:05.956
3	239	23.286	22.829	17.726	1:03.841
4	239	22.629	22.811	17.731	1:03.171
5	239	22.608	22.759	17.636	1:03.003
6	239	22.679	22.673	17.703	1:03.055
7	239	22.550	22.710	17.643	1:02.903
8	239	22.675	22.649	17.721	1:03.045
9	239	22.552	22.722	17.710	1:02.984
10	239	22.747	22.717	17.746	1:03.210
11	239	22.651	22.781	17.928	1:03.360
N°241 BARBE Matis					
1	241	23.963	23.066	17.879	1:04.908
2	241	23.066	22.873	17.773	1:03.712
3	241	22.755	22.774	17.717	1:03.246
4	241	22.574	22.651	17.694	1:02.919
5	241	22.511	22.685	17.637	1:02.833
6	241	22.364	22.600	17.697	1:02.661
7	241	22.488	22.629	17.719	1:02.836
8	241	22.490	22.670	17.671	1:02.831
9	241	22.374	22.646	17.657	1:02.677
10	241	22.576	22.679	17.749	1:03.004
11	241	22.503	22.714	17.838	1:03.055
N°243 LORIETTE Lucas					
1	243	27.658	24.304	18.099	1:10.061
2	243	23.731	24.221	18.122	1:06.074
3	243	23.582	22.860	17.947	1:04.389
4	243	22.812	22.766	17.823	1:03.401
5	243	22.789	22.749	17.781	1:03.319
6	243	22.624	22.712	17.813	1:03.149
7	243	22.785	22.918	17.782	1:03.485
8	243	22.633	22.687	17.913	1:03.233
9	243	22.607	22.763	17.843	1:03.213

Tours	N°	Secteur 1	Secteur 2	Secteur 3	nps au tour
10	243	22.677	22.768	17.815	1:03.260
11	243	22.825	22.815	18.062	1:03.702
N°245 VASTA Lucas					
1	245	27.412	24.034	18.261	1:09.707
2	245	23.091	22.956	18.072	1:04.119
3	245	23.092	22.760	17.905	1:03.757
4	245	22.836	22.866	17.903	1:03.605
5	245	22.710	22.705	17.785	1:03.200
6	245	22.588	22.660	17.844	1:03.092
7	245	22.728	22.677	17.885	1:03.290
8	245	22.624	22.656	17.742	1:03.022
9	245	22.624	22.701	17.807	1:03.132
10	245	22.653	22.796	17.868	1:03.317
11	245	22.592	22.715	17.854	1:03.161
N°246 PUJOL Noam					
1	246	27.571	24.326	18.124	1:10.021
2	246	23.678	23.933	17.977	1:05.588
3	246	23.378	22.833	17.866	1:04.077
4	246	22.777	22.713	17.744	1:03.234
5	246	22.613	22.703	17.734	1:03.050
6	246	22.607	22.821	19.330	1:04.758
N°249 VASTA Enzo					
1	249	26.147	23.610	18.138	1:07.895
2	249	23.094	23.356	19.269	1:05.719
3	249	23.012	22.792	17.850	1:03.654
4	249	22.568	22.798	17.656	1:03.022
5	249	22.646	22.731	17.707	1:03.084
6	249	22.608	22.614	17.640	1:02.862
7	249	22.537	22.542	17.638	1:02.717
8	249	22.610	22.675	17.667	1:02.952
9	249	22.594	22.651	17.664	1:02.909
10	249	22.722	22.503	17.717	1:02.942
11	249	22.834	22.620	17.782	1:03.236
N°252 UZAN Tom					
1	252	27.563	24.423	18.176	1:10.162
2	252	23.771	23.845	18.250	1:05.866
3	252	23.492	23.023	17.912	1:04.427
4	252	22.909	22.892	17.822	1:03.623
5	252	22.782	22.899	17.796	1:03.477
6	252	22.768	22.808	17.883	1:03.459
7	252	22.757	23.060	17.868	1:03.685
8	252	22.806	22.859	18.077	1:03.742
9	252	22.790	23.155	18.566	1:04.511
10	252	23.061	23.131	18.087	1:04.279
11	252	23.018	23.447	18.699	1:05.164
N°271 MATRULLO Gil					
1	271	26.655	23.682	18.063	1:08.400



X30 Senior

Manche Qualificative A-C Analyse des tours

Pour information, sans valeur officielle

Tours	N°	Secteur 1	Secteur 2	Secteur 3	nps au tour
2	271	23.042	22.949	18.421	1:04.412
3	271	22.640	22.731	17.743	1:03.114
4	271	22.764	22.653	17.664	1:03.081
5	271	22.596	22.683	17.629	1:02.908
6	271	22.525	22.765	17.737	1:03.027
7	271	22.537	22.654	17.748	1:02.939
8	271	22.638	22.676	17.657	1:02.971
9	271	22.524	22.615	17.634	1:02.773
10	271	22.533	22.635	18.320	1:03.488
11	271	22.646	22.670	17.730	1:03.046

N°273 RAHALI Adam					
1	273	25.911	23.837	18.072	1:07.820
2	273	22.920	22.836	17.807	1:03.563
3	273	22.750	22.703	17.657	1:03.110
4	273	22.684	22.825	18.049	1:03.558
5	273	22.596	22.621	17.689	1:02.906
6	273	22.563	22.701	17.706	1:02.970
7	273	23.293	22.590	17.841	1:03.724
8	273	22.929	22.545	17.742	1:03.216
9	273	22.560	22.560	17.775	1:02.895
10	273	22.580	22.544	18.423	1:03.547
11	273	22.545	22.616	17.731	1:02.892

N°281 BORT Jérémcy					
1	281	27.395	24.002	18.271	1:09.668
2	281	24.047	23.844	17.969	1:05.860
3	281	22.813	22.832	17.685	1:03.330
4	281	22.643	22.867	17.694	1:03.204
5	281	22.589	22.615	17.656	1:02.860
6	281	22.547	22.730	17.960	1:03.237
7	281	22.630	22.863	17.790	1:03.283
8	281	22.698	22.676	17.745	1:03.119
9	281	22.551	22.797	17.763	1:03.111
10	281	22.600	22.727	17.819	1:03.146
11	281	22.627	22.839	17.921	1:03.387

N°299 SERVANT Steven					
1	299	24.466	23.173	17.903	1:05.542
2	299	23.049	23.002	17.753	1:03.804
3	299	22.724	22.785	17.693	1:03.202
4	299	22.588	22.651	17.598	1:02.837
5	299	22.545	23.342	18.324	1:04.211
6	299	23.308	22.934	18.155	1:04.397
7	299	22.637	22.793	17.785	1:03.215
8	299	22.479	22.759	17.691	1:02.929
9	299	22.537	22.748	17.665	1:02.950
10	299	22.501	22.695	17.588	1:02.784
11	299	22.696	23.232	17.948	1:03.876

N°304 MARIN-DUBUARD Nael					
1	304	27.108	23.418	18.224	1:08.750
2	304	23.014	23.297	18.341	1:04.652
3	304	22.669	22.783	17.776	1:03.228
4	304	22.727	22.648	17.622	1:02.997
5	304	22.590	22.604	17.671	1:02.865
6	304	22.607	22.574	17.645	1:02.826
7	304	22.626	22.615	17.706	1:02.947
8	304	22.622	22.569	17.596	1:02.787
9	304	22.616	22.612	17.655	1:02.883
10	304	22.664	22.600	18.190	1:03.454
11	304	22.599	22.713	17.806	1:03.118

N°316 HERROUIN Hugo					
1	316	25.219	23.214	17.958	1:06.391
2	316	23.007	22.966	17.749	1:03.722
3	316	22.675	22.899	18.280	1:03.854

N°324 MAINIER Evan					
1	324	25.567	23.526	18.014	1:07.107
2	324	22.972	22.874	17.928	1:03.774
3	324	22.708	22.796	17.934	1:03.438
4	324	22.877	22.861	18.478	1:04.216
5	324	22.690	22.741	17.586	1:03.017
6	324	22.588	22.589	17.592	1:02.769
7	324	22.993	22.579	17.770	1:03.342
8	324	22.534	22.569	17.684	1:02.787
9	324	22.490	22.625	17.703	1:02.818
10	324	22.548	22.591	17.757	1:02.896
11	324	22.455	22.987	17.972	1:03.414

N°326 HUGON Gabriel					
1	326	26.755	23.399	17.963	1:08.117
2	326	23.055	23.223	18.738	1:05.016
3	326	22.843	22.691	17.739	1:03.273
4	326	22.715	22.609	17.801	1:03.125
5	326	22.652	22.651	17.608	1:02.911
6	326	22.642	22.587	17.726	1:02.955
7	326	22.732	22.563	17.715	1:03.010
8	326	22.626	22.620	17.725	1:02.971
9	326	22.792	22.630	17.668	1:03.090
10	326	22.749	22.530	17.693	1:02.972
11	326	23.569	23.170	18.060	1:04.799

N°333 MARTINIELLO Hugo					
1	333	24.837	23.214	17.961	1:06.012
2	333	22.948	22.937	17.776	1:03.661
3	333	22.708	22.787	17.672	1:03.167
4	333	22.644	22.731	17.684	1:03.059
5	333	22.485	22.858	17.638	1:02.981
6	333	22.451	22.700	17.699	1:02.850

Tours	N°	Secteur 1	Secteur 2	Secteur 3	nps au tour
7	333	22.442	22.676	17.678	1:02.796
8	333	22.427	22.664	17.687	1:02.778
9	333	22.492	22.675	17.703	1:02.870
10	333	23.128	22.736	17.757	1:03.621
11	333	22.521	23.042	18.056	1:03.619

N°358 VEDEL Sheïlys					
1	358	27.815	24.551	18.156	1:10.522
2	358	23.403	23.870	18.097	1:05.370
3	358	23.312	22.860	17.780	1:03.952
4	358	22.779	22.756	17.783	1:03.318
5	358	22.648	22.638	17.702	1:02.988
6	358	22.771	22.779	17.811	1:03.361
7	358	22.629	22.763	17.689	1:03.081
8	358	22.600	22.604	17.696	1:02.900
9	358	22.590	22.637	17.637	1:02.864
10	358	22.576	22.671	17.801	1:03.048
11	358	23.411	22.571	17.733	1:03.715

N°365 JALADE Hugo					
1	365	25.439	23.187	17.989	1:06.615
2	365	22.983	22.816	17.816	1:03.615
3	365	22.664	22.786	17.786	1:03.236
4	365	23.032	22.672	17.700	1:03.404
5	365	22.514	22.569	17.713	1:02.796
6	365	22.610	22.571	17.639	1:02.820
7	365	22.449	22.573	17.671	1:02.693
8	365	22.399	22.491	17.719	1:02.609
9	365	22.358	22.546	17.709	1:02.613
10	365	23.174	23.487	17.824	1:04.485
11	365	22.820	22.525	17.774	1:03.119

X30 Senior**Manche Qualificative A-C**
Grille de départ

Sous réserve du contrôle technique ou d'incidents d'ordre sportif

231 MORILLON Lucas	12	252 UZAN Tom
246 PUJOL Noam	11	358 VEDEL Sheïlys
281 BORT Jérémy	10	243 LORIETTE Lucas
271 MATRULLO Gil	9	235 DE WIT Faust
200 SENEcloze Thomas	8	239 CABALLERO Daniel
326 HUGON Gabriel	7	249 VASTA Enzo
245 VASTA Lucas	6	273 RAHALI Adam
230 VERARD Yoann	5	234 GELEY Maxime
233 ROUSSEL Roméo	4	324 MAINIER Evan
333 MARTINIELLO Hugo	3	365 JALADE Hugo
304 MARIN-DUBUARD Nael	2	316 HERROUIN Hugo
299 SERVANT Steven	1	241 BARBE Matis

POLE POSITION



Départ : 08/06 - 14:20 Durée : 10:00 + 1 Tours

Iame Series France - Belmont (France) 07-09/06/2024

P. FARGUES - S. TERRASSE

Page 1 / 1

Apex Timing GoRacing **APEX**www.iameseriesfrance.com

X30 Senior

Manche Qualificative B-C

Document 6 OFFICIEL

Résultats

Sous réserve du contrôle technique ou d'incidents d'ordre sportif

Cl.	N°	Pilote	Nation	Team	Tours	Ecart	Interv.	Meilleur tour	Pénalité
1	291	NOUGUEYREDE Clovis	FRA	Renaux Racing Team	11			1:02.239	
2	299	SERVANT Steven	FRA	RP KART	11	2.011	2.011	1:02.219	
3	264	COMYN Louis	FRA	Diamond Racing Team	11	2.253	0.242	1:02.221	
4	333	MARTINIELLO Hugo	FRA	Dream Racing	11	4.207	1.954	1:02.469	
5	304	MARIN-DUBUARD Nael	FRA	Kart In Pro Competit	11	4.918	0.711	1:02.339	
6	233	ROUSSEL Roméo	FRA	pbkart	11	7.041	2.123	1:02.451	
7	384	BRUN Hugo	FRA	KBK COMPETITION	11	9.053	2.012	1:02.259	
8	262	DIAZ Andy	FRA	SUAU RACING KART	11	10.657	1.604	1:02.639	
9	250	SUAU Andrea	FRA	SUAU RACING KART	11	11.176	0.519	1:02.703	
10	271	MATRULLO Gil	FRA	CASTELLET KART RACIN	11	11.485	0.309	1:02.616	
11	326	HUGON Gabriel	FRA	Kart In Pro Competit	11	12.117	0.632	1:02.750	
12	246	PUJOL Noam	FRA	RP KART	11	13.672	1.555	1:02.754	
13	310	LETESTU-UNAC Jules	FRA	GLP	11	16.705	3.033	1:02.910	
14	319	RIQUIER Raphael	FRA	OKS	11	16.797	0.092	1:02.829	
15	226	POLI Dorian	FRA	SUAU RACING KART	11	17.042	0.245	1:02.811	
16	245	VASTA Lucas	FRA	CASTELLET KART RACIN	11	18.528	1.486	1:02.775	+5.000
17	281	BORT Jérémy	FRA	SMF	11	18.821	0.293	1:02.961	
18	231	MORILLON Lucas	FRA	GLP	11	19.534	0.713	1:03.087	
19	292	SIMON Pacal	FRA	Victory Lane	11	21.616	2.082	1:03.265	
20	230	VERARD Yoann	FRA	Renaux Racing Team	11	21.897	0.281	1:02.565	+5.000
21	323	DUPUY Jean-Remy	FRA	Iudoracing	7	4 Tours	4 Tours	1:02.753	
22	214	LACORE Dorian	FRA	DADD	4	7 Tours	3 Tours	1:03.909	

N°245 VASTA Lucas : Pénalité de 5s : position non conforme du carénage avant (Art 2.3.3 des Prescriptions Générales CIK 2024). Suivant la décision sportive N°5-245.

N°230 VERARD Yoann : Pénalité de 5s : position non conforme du carénage avant (Art 2.3.3 des Prescriptions Générales CIK 2024). Suivant la décision sportive N°5-230.

Non classés

200	SENECLOZE Thomas	FRA	DADD	0	Abandon				
258	LO PICCOLO Marc	FRA	MLP KARTING		Disqualifié			1:03.567	

N°258 LO PICCOLO Marc : DISQUALIFICATION DE LA COMPETITION. Suivant la décision sportive N°4.

Tête de course : N°291 NOUGUEYREDE Clovis (1-11)

Départ : 08/06 - 11:34:16 / Arrivée : 11:45:47 / Fin : 11:46:09

Meilleur tour : N°299 SERVANT Steven 1:02.219 86.56 km/h

Météo : Légèrement nuageux Air : 27°C Piste : Sèche

Record de l'épreuve : N°241 BARBE Matis 1:02.125 86.69 km/h

Iame Series France - Belmont (France) 07-09/06/2024

Page 1 / 1

P. FARGUES - S. TERRASSE

Apex Timing GoRacing



www.iameseriesfrance.com

X30 Senior

Manche Qualificative B-C Tableau des tours

Pour information, sans valeur officielle

	1	2	3	4	5	6	7	8	9	10	11	12	13	14	15	16	17	18	19	20	21	22	23	24
Grille	291	299	250	304	264	333	262	233	258	230	323	245	384	326	226	200	319	271	292	281	214	246	310	231
Départ	291	299	304	250	333	264	233	262	230	258	323	384	245	326	226	319	271	246	281	231	292	214	310	
Tour 1 Intervalle	291	299	333	304	264	262	250	258	233	245	226	230	323	326	384	271	319	246	310	281	231	214	292	
Tour 2	291	299	333	304	264	262	250	233	258	245	226	230	323	326	384	271	246	319	310	231	281	214	292	
Tour 3	291	299	333	264	262	304	250	258	233	245	323	226	230	326	384	271	246	319	310	231	281	214	292	
Tour 4	291	299	333	264	262	304	233	323	258	250	245	384	271	230	326	246	226	319	310	231	281	214	292	
Tour 5	291	299	264	333	304	262	233	250	384	245	271	326	246	230	226	319	310	231	281	292	323			
Tour 6	291	299	264	333	304	262	233	384	250	271	326	245	246	310	319	226	231	230	281	292	323			
Tour 7	291	299	264	333	304	262	233	384	250	271	326	245	246	310	319	226	230	231	281	292	323			
Tour 8	291	299	264	333	304	262	233	384	250	271	326	245	246	310	319	226	230	231	281	292				
Tour 9	291	299	264	333	304	262	233	384	250	271	326	245	246	310	319	226	230	231	281	292				
Tour 10	291	299	264	333	304	262	233	384	250	271	326	245	246	319	310	226	230	281	231	292				
Tour 11	291	299	264	333	304	233	384	262	250	271	326	245	246	310	319	230	226	281	231	292				

X30 Senior

Manche Qualificative B-C Analyse des tours

Pour information, sans valeur officielle

Tours	N°	Secteur 1	Secteur 2	Secteur 3	nps au tour	Tours	N°	Secteur 1	Secteur 2	Secteur 3	nps au tour	Tours	N°	Secteur 1	Secteur 2	Secteur 3	nps au tour
N°214 LACORE Dorian						N°245 VASTA Lucas						N°262 DIAZ Andy					
1	214	27.524	24.441	18.386	1:10.351	6	233	22.567	22.531	17.473	1:02.571	1	262	25.324	23.295	17.833	1:06.452
2	214	23.559	23.493	17.959	1:05.011	7	233	22.505	22.502	17.444	1:02.451	2	262	23.047	22.656	17.630	1:03.333
3	214	22.965	23.074	17.870	1:03.909	8	233	22.496	22.508	17.498	1:02.502	3	262	22.908	22.726	17.771	1:03.405
4	214	22.993	23.665	17.913	1:04.571	9	233	22.492	22.496	17.496	1:02.484	4	262	22.613	22.535	17.609	1:02.757
N°226 POLI Dorian						N°246 PUJOL Noam						N°264 COMYN Louis					
1	226	25.626	23.680	17.856	1:07.162	1	246	26.888	23.808	18.319	1:09.015	1	264	25.351	23.192	17.844	1:06.387
2	226	23.412	22.961	17.767	1:04.140	2	246	23.701	22.935	17.749	1:04.385	2	264	23.049	22.729	17.518	1:03.296
3	226	22.998	22.739	18.370	1:04.107	3	246	22.839	22.817	17.658	1:03.314	3	264	22.825	22.591	17.381	1:02.797
4	226	23.974	23.638	17.899	1:05.511	4	246	22.573	23.244	17.858	1:03.675	4	264	22.560	22.531	17.367	1:02.458
5	226	23.359	22.695	17.752	1:03.806	5	246	23.061	22.718	17.759	1:03.538	5	264	22.868	22.470	17.421	1:02.759
6	226	24.050	22.788	17.642	1:04.480	6	246	22.700	22.668	17.696	1:03.064	6	264	22.491	22.488	17.465	1:02.444
7	226	22.725	22.534	17.742	1:03.001	7	246	22.872	22.606	17.667	1:03.145	7	264	22.522	22.476	17.427	1:02.425
8	226	22.598	22.676	17.704	1:02.978	8	246	22.604	22.660	17.788	1:03.052	8	264	22.411	22.415	17.398	1:02.224
9	226	22.518	22.649	17.644	1:02.811	9	246	22.605	22.581	17.610	1:02.796	9	264	22.473	22.409	17.372	1:02.254
10	226	22.646	22.815	17.572	1:03.033	10	246	22.622	22.504	17.649	1:02.775	10	264	22.399	22.403	17.419	1:02.221
11	226	23.713	23.248	17.568	1:04.529	11	246	22.617	22.617	17.848	1:03.082	11	264	22.428	22.351	17.586	1:02.365
N°230 VERARD Yoann						N°250 SUAU Andrea						N°271 MATRULLO Gil					
1	230	26.704	23.573	18.016	1:08.293	1	250	25.903	23.520	17.885	1:07.308	1	271	26.462	24.210	18.236	1:08.908
2	230	23.119	23.413	17.720	1:04.252	2	250	23.337	22.856	17.682	1:03.875	2	271	23.694	22.957	17.766	1:04.417
3	230	23.011	22.779	17.813	1:03.603	3	250	23.106	22.885	17.675	1:03.666	3	271	22.774	22.729	17.621	1:03.124
4	230	23.585	23.384	18.157	1:05.126	4	250	22.577	23.033	18.464	1:04.074	4	271	22.808	23.016	17.708	1:03.532
5	230	23.170	22.712	18.083	1:03.965	5	250	23.637	22.773	17.644	1:04.054	5	271	22.705	22.638	17.606	1:02.949
6	230	25.058	22.843	17.589	1:05.490	6	250	22.939	22.777	17.630	1:03.346	6	271	22.623	22.633	17.734	1:02.990
7	230	22.618	22.671	17.637	1:02.926	7	250	22.939	22.777	17.630	1:03.346	7	271	22.549	22.693	17.655	1:02.897
8	230	22.435	22.545	17.585	1:02.565	8	250	22.599	22.752	17.609	1:02.960	8	271	22.490	22.707	17.583	1:02.780
9	230	22.402	22.600	17.789	1:02.791	9	250	22.468	22.656	17.579	1:02.703	9	271	22.511	22.644	17.591	1:02.746
10	230	22.585	22.709	17.738	1:03.032	10	250	22.461	22.808	17.644	1:02.913	10	271	22.478	22.560	17.578	1:02.616
11	230	23.299	23.040	17.723	1:04.062	11	250	22.526	22.797	17.589	1:02.912	11	271	22.535	22.603	17.602	1:02.740
N°231 MORILLON Lucas						N°258 LO PICCOLO Marc						N°281 BORT Jérémy					
1	231	27.324	24.277	18.018	1:09.619	1	258	25.739	23.419	17.987	1:07.145	1	281	27.356	24.216	18.054	1:09.626
2	231	23.758	22.907	17.770	1:04.435	2	258	23.652	22.793	17.522	1:03.967	2	281	24.146	23.119	17.755	1:05.020
3	231	22.812	22.904	17.593	1:03.309	3	258	23.271	22.762	17.534	1:03.567	3	281	22.718	22.776	17.612	1:03.106
4	231	22.839	22.807	17.902	1:03.548	4	258	23.271	22.762	17.534	1:03.567	4	281	22.691	22.941	17.747	1:03.379
5	231	23.784	22.810	17.691	1:04.285	5	258	22.529	22.967	18.232	1:03.728	5	281	23.957	22.762	17.659	1:04.378
6	231	23.529	22.881	17.647	1:04.057							6	281	23.757	22.960	17.775	1:04.492
7	231	22.679	22.998	17.791	1:03.468							7	281	22.550	22.735	17.686	1:02.971
8	231	23.803	22.870	17.712	1:04.385							8	281	23.844	23.005	17.817	1:04.666
9	231	22.675	22.773	17.639	1:03.087							9	281	22.557	22.739	17.665	1:02.961
10	231	22.782	22.871	18.450	1:04.103							10	281	22.682	22.788	17.779	1:03.249
11	231	22.659	22.841	17.663	1:03.163												

X30 Senior

Manche Qualificative B-C Analyse des tours

Pour information, sans valeur officielle

Tours	N°	Secteur 1	Secteur 2	Secteur 3	nps au tour
11	281	22.593	22.712	17.704	1:03.009

N°291 NOUGUEYREDE Clovis

1	291	24.182	23.029	17.850	1:05.061
2	291	22.882	22.704	17.616	1:03.202
3	291	22.575	22.575	17.541	1:02.691
4	291	22.353	22.439	17.518	1:02.310
5	291	22.280	22.487	17.499	1:02.266
6	291	22.376	22.505	17.531	1:02.412
7	291	22.329	22.504	17.553	1:02.386
8	291	22.386	22.436	17.570	1:02.392
9	291	22.307	22.503	17.514	1:02.324
10	291	22.313	22.407	17.519	1:02.239
11	291	22.300	22.559	17.509	1:02.368

N°292 SIMON Pacal

1	292	27.890	24.601	18.347	1:10.838
2	292	23.429	23.511	17.871	1:04.811
3	292	23.272	23.153	17.782	1:04.207
4	292	22.636	23.463	18.143	1:04.242
5	292	23.158	22.937	18.350	1:04.445
6	292	22.848	22.903	17.922	1:03.673
7	292	22.940	22.943	17.799	1:03.682
8	292	22.896	22.875	17.956	1:03.727
9	292	22.730	22.766	17.781	1:03.277
10	292	22.716	22.780	17.820	1:03.316
11	292	22.703	22.716	17.846	1:03.265

N°299 SERVANT Steven

1	299	24.458	23.205	17.788	1:05.451
2	299	23.009	22.862	17.676	1:03.547
3	299	22.645	22.647	17.514	1:02.806
4	299	22.488	22.647	17.485	1:02.620
5	299	22.387	22.588	17.491	1:02.466
6	299	22.460	22.582	17.545	1:02.587
7	299	22.415	22.546	17.463	1:02.424
8	299	22.438	22.590	17.508	1:02.536
9	299	22.386	22.540	17.448	1:02.374
10	299	22.272	22.487	17.460	1:02.219
11	299	22.318	22.645	17.605	1:02.568

N°304 MARIN-DUBUARD Nael

1	304	25.340	23.047	17.892	1:06.279
2	304	23.003	22.737	17.695	1:03.435
3	304	23.140	22.763	17.943	1:03.846
4	304	22.716	22.541	17.593	1:02.850
5	304	22.593	22.765	17.567	1:02.925
6	304	22.441	22.604	17.533	1:02.578
7	304	22.476	22.563	17.548	1:02.587
8	304	22.536	22.519	17.517	1:02.572
9	304	22.436	22.552	17.489	1:02.477

Tours	N°	Secteur 1	Secteur 2	Secteur 3	nps au tour
10	304	22.470	22.547	17.512	1:02.529
11	304	22.358	22.530	17.451	1:02.339

N°310 LETESTU-UNAC Jules

1	310	27.039	23.787	17.980	1:08.806
2	310	23.548	23.275	17.703	1:04.526
3	310	22.890	22.798	17.671	1:03.359
4	310	22.885	22.832	17.916	1:03.633
5	310	23.361	22.706	17.674	1:03.741
6	310	22.869	22.809	17.612	1:03.290
7	310	22.682	22.748	17.656	1:03.086
8	310	22.638	22.769	17.705	1:03.112
9	310	22.661	22.729	17.520	1:02.910
10	310	22.643	22.769	17.911	1:03.323
11	310	23.446	22.978	18.034	1:04.458

N°319 RIQUIER Raphael

1	319	26.810	23.668	18.567	1:09.045
2	319	23.917	23.052	17.795	1:04.764
3	319	22.903	22.668	17.762	1:03.333
4	319	22.708	23.030	17.925	1:03.663
5	319	23.400	22.613	17.861	1:03.874
6	319	23.721	22.683	17.690	1:04.094
7	319	22.736	22.529	17.744	1:03.009
8	319	22.616	22.614	17.599	1:02.829
9	319	22.673	22.517	17.714	1:02.904
10	319	22.644	22.535	17.743	1:02.922
11	319	23.753	22.856	18.001	1:04.610

N°323 DUPUY Jean-Remy

1	323	26.985	23.832	18.275	1:09.092
2	323	22.969	22.793	17.566	1:03.328
3	323	22.681	22.579	17.716	1:02.976
4	323	22.428	22.622	17.703	1:02.753
5	323	51.590	23.487	17.914	1:32.991
6	323	22.779	23.272	17.900	1:03.951
7	323	22.864	23.460	17.893	1:04.217

N°326 HUGON Gabriel

1	326	26.698	23.898	18.143	1:08.739
2	326	23.222	22.810	17.712	1:03.744
3	326	22.847	22.679	17.566	1:03.092
4	326	23.591	23.527	17.997	1:05.115
5	326	22.959	22.669	17.568	1:03.196
6	326	22.624	22.583	17.647	1:02.854
7	326	22.671	22.558	17.543	1:02.772
8	326	22.625	22.564	17.561	1:02.750
9	326	22.777	22.556	17.532	1:02.865
10	326	22.549	22.604	17.600	1:02.753
11	326	22.567	22.586	17.652	1:02.805

Tours	N°	Secteur 1	Secteur 2	Secteur 3	nps au tour
N°333 MARTINIELLO Hugo					
1	333	24.822	23.306	17.874	1:06.002
2	333	22.834	22.851	17.666	1:03.351
3	333	22.567	22.802	17.563	1:02.932
4	333	22.414	22.622	17.508	1:02.544
5	333	23.429	22.661	17.592	1:03.682
6	333	22.421	22.537	17.523	1:02.481
7	333	22.380	22.568	17.544	1:02.492
8	333	22.425	22.582	17.534	1:02.541
9	333	22.366	22.577	17.526	1:02.469
10	333	22.382	22.580	17.569	1:02.531
11	333	22.401	22.595	17.590	1:02.586
N°384 BRUN Hugo					
1	384	26.689	23.847	18.893	1:09.429
2	384	23.319	22.924	17.668	1:03.911
3	384	22.616	22.782	17.559	1:02.957
4	384	22.927	22.748	17.654	1:03.329
5	384	22.594	22.827	17.535	1:02.956
6	384	22.496	22.694	17.522	1:02.712
7	384	22.478	22.765	17.618	1:02.861
8	384	22.319	22.604	17.470	1:02.393
9	384	22.292	22.612	17.488	1:02.392
10	384	22.257	22.535	17.467	1:02.259
11	384	22.337	22.830	17.503	1:02.670

X30 Senior**Manche Qualificative B-C**
Grille de départ

Sous réserve du contrôle technique ou d'incidents d'ordre sportif

231 MORILLON Lucas	12	310 LETESTU-UNAC Jules
246 PUJOL Noam	11	214 LACORE Dorian
281 BORT Jérémy	10	292 SIMON Pacal
271 MATRULLO Gil	9	319 RIQUIER Raphael
200 SENEcloze Thomas	8	226 POLI Dorian
326 HUGON Gabriel	7	384 BRUN Hugo
245 VASTA Lucas	6	323 DUPUY Jean-Remy
230 VERARD Yoann	5	258 LO PICCOLO Marc
233 ROUSSEL Roméo	4	262 DIAZ Andy
333 MARTINIELLO Hugo	3	264 COMYN Louis
304 MARIN-DUBUARD Nael	2	250 SUAUA Andrea
299 SERVANT Steven	1	291 NOUGUEYREDE Clovis

POLE POSITION



Départ : 08/06 - 11:20 Durée : 10:00 + 1 Tours

Iame Series France - Belmont (France) 07-09/06/2024

P. FARGUES - S. TERRASSE

Page 1 / 1

Apex Timing GoRacing **APEX**www.iameseriesfrance.com

X30 Senior

Manche Qualificative A-D Résultats

Document 5 OFFICIEL

Sous réserve du contrôle technique ou d'incidents d'ordre sportif

Cl.	N°	Pilote	Nation	Team	Tours	Ecart	Interv.	Meilleur tour	Pénalité
1	▲ ⁵	201 BOUVIER Maxence	FRA	2N RACING	11			1:02.263	
2	▼ ¹	241 BARBE Matis	FRA	CASTELLET KART RACIN	11	1.570	1.570	1:02.302	
3	▲ ⁹	279 PERARD Rafael	LUX	CASTELLET KART RACIN	11	2.343	0.773	1:02.459	
4	▼ ¹	316 HERROUIN Hugo	FRA	KBK COMPETITION	11	2.609	0.266	1:02.307	
5	▼ ³	283 SABLAYROLLES Jules	FRA	2DK	11	4.100	1.491	1:02.298	
6	▼ ¹	365 JALADE Hugo	FRA	Victory Lane	11	4.288	0.188	1:02.311	
7	=	324 MAINIER Evan	FRA	GLP	11	6.061	1.773	1:02.444	
8	▲ ³	273 RAHALI Adam	DZA	Victory Lane	11	7.321	1.260	1:02.763	
9	▼ ¹	204 DURAND Lino	FRA	ASK ROSNY 93	11	8.134	0.813	1:02.539	
10	▼ ¹	234 GELEY Maxime	FRA	GLP	11	9.563	1.429	1:02.370	+5.000
11	▼ ¹	391 BLANCHEMAIN Maxime	FRA	Victory Lane	11	9.936	0.373	1:02.606	
12	▼ ⁸	216 KEMPF Thiébaud	FRA	Diamond Racing Team	11	11.127	1.191	1:02.358	+5.000
13	▲ ⁸	358 VEDEL Sheïlys	FRA	SUAU RACING KART	11	11.550	0.423	1:02.563	
14	▲ ⁹	252 UZAN Tom	FRA	pbkart	11	15.739	4.189	1:03.010	
15	▲ ¹	229 BOUVAGNET Mathéo	FRA	CASTELLET KART RACIN	11	15.928	0.189	1:02.901	
16	▲ ¹	235 DE WIT Faust	FRA	CASTELLET KART RACIN	11	18.558	2.630	1:02.583	+5.000
17	▼ ³	320 DURIER Auxence	FRA	GLP	11	21.224	2.666	1:03.161	
18	▼ ³	239 CABALLERO Daniel	FRA	2DK	11	21.351	0.127	1:03.099	
19	▲ ⁵	220 DORLAND Paul	FRA	ASK ROSNY 93	11	22.141	0.790	1:03.410	
20	▼ ²	274 MOLINIER Mathis	FRA	RP KART	11	23.603	1.462	1:02.818	
21	▼ ¹	352 ESPIGAT Thibault	FRA	2DK	11	33.361	9.758	1:03.363	+5.000
22	▼ ³	243 LORLETTE Lucas	FRA	Seb power karting	8	3 Tours	3 Tours	1:03.346	
23	▼ ¹	215 SOULIER Joan	FRA	RP KART	8	3 Tours	0.062	1:03.695	
24	▼ ¹¹	249 VASTA Enzo	FRA	CASTELLET KART RACIN	1	10 Tours	7 Tours	13:25.409	

N°234 GELEY Maxime : Pénalité de 5s : position non conforme du carénage avant (Art 2.3.3 des Prescriptions Générales CIK 2024). Suivant la décision sportive N°2-234.

N°216 KEMPF Thiébaud : Pénalité de 5s : position non conforme du carénage avant (Art 2.3.3 des Prescriptions Générales CIK 2024). Suivant la décision sportive N°2-216.

N°235 DE WIT Faust : Pénalité de 5s : position non conforme du carénage avant (Art 2.3.3 des Prescriptions Générales CIK 2024). Suivant la décision sportive N°2-235.

N°352 ESPIGAT Thibault : Pénalité de 5s : position non conforme du carénage avant (Art 2.3.3 des Prescriptions Générales CIK 2024). Suivant la décision sportive N°2-352.

Tête de course : N°241 BARBE Matis (1-3) / N°201 BOUVIER Maxence (4-11)

Départ : 08/06 - 11:15:12 / Arrivée : 11:26:48 / Fin : 11:28:39

Meilleur tour : N°201 BOUVIER Maxence 1:02.263 86.50 km/h

Météo : Légèrement nuageux Air : 27°C Piste : Sèche

Record de l'épreuve : N°241 BARBE Matis 1:02.125 86.69 km/h

Iame Series France - Belmont (France) 07-09/06/2024

Page 1 / 1

P. FARGUES - S. TERRASSE

Apex Timing GoRacing

www.iameseriesfrance.com



X30 Senior

Manche Qualificative A-D Tableau des tours

Pour information, sans valeur officielle

	1	2	3	4	5	6	7	8	9	10	11	12	13	14	15	16	17	18	19	20	21	22	23	24
Grille	241	283	316	216	365	201	324	204	234	391	273	279	249	320	239	229	235	274	243	352	358	215	252	220
Départ	241	316	365	283	216	324	201	234	204	273	391	279	249	320	239	229	274	235	243	352	358	215	220	252
Tour 1 Intervalle	241	316 0.3	365 0.2	283 0.1	201 0.1	279 0.5	273 0.9	324 0.2	234 0.3	216 0.6	391 0.2	204 0.0	235 0.1	358 0.0	320 0.4	220 0.1	243 0.3	252 0.1	215 0.8	229 0.4	239 3.4	274 4.3	352 2.6	249 12:00
Tour 2	241	316 0.4	201 0.2	279 0.5	283 0.1	365 0.5	273 0.3	324 0.3	234 0.1	216 0.8	391 1.5	204 0.9	235 1.2	220 0.5	358 0.2	252 0.5	229 0.3	215 0.2	320 0.3	243 0.3	239 1.4	274 4.0	352 2.9	
Tour 3	241	201 0.2	279 0.5	316 0.2	283 0.1	365 0.3	273 0.6	324 0.2	234 0.1	216 0.6	391 1.8	204 0.7	235 2.3	358 0.2	220 0.3	252 0.2	229 0.3	215 0.3	243 1.0	320 1.0	239 0.8	274 4.3	352 2.8	
Tour 4	201	241 0.3	279 0.4	316 0.2	283 0.2	365 0.7	324 0.5	234 0.1	273 0.2	216 0.5	391 1.9	204 0.4	358 2.8	235 0.6	252 0.5	229 0.1	220 0.2	215 0.1	243 0.8	320 0.4	239 0.5	274 4.6	352 2.9	
Tour 5	201	241 0.6	279 0.4	316 0.2	283 0.1	365 0.6	324 0.6	234 0.3	273 0.5	216 0.3	391 1.9	204 0.4	358 3.0	235 0.8	252 0.7	229 0.6	220 0.5	215 0.1	243 0.3	320 0.2	239 0.6	274 4.8	352 3.2	
Tour 6	201	241 0.7	279 0.4	283 0.4	316 0.3	365 0.2	324 0.8	234 0.1	273 0.8	216 0.1	391 1.9	204 0.3	358 3.2	235 0.9	252 0.9	229 0.8	220 0.9	243 0.2	215 0.0	320 0.2	239 0.2	274 5.2	352 3.2	
Tour 7	201	241 0.8	279 0.5	283 0.2	316 0.3	365 0.2	324 1.0	234 0.1	216 1.1	273 0.2	391 1.7	204 0.2	358 3.2	235 1.1	252 1.2	229 0.9	220 1.7	215 0.2	243 0.2	320 0.3	239 0.1	274 4.4	352 3.4	
Tour 8	201	241 0.9	279 0.5	316 0.4	283 0.1	365 0.1	324 0.9	234 0.1	216 1.0	273 0.7	391 1.8	204 0.4	358 2.7	235 1.0	252 1.7	229 0.7	220 2.6	243 0.0	215 0.4	320 0.0	239 0.1	274 4.2	352 3.5	
Tour 9	201	241 1.0	279 0.8	316 0.3	283 1.4	365 0.0	324 0.1	234 0.0	216 0.7	273 1.3	391 1.3	204 1.0	358 2.2	235 1.1	252 2.0	229 0.5	320 4.7	220 0.1	239 0.1	274 2.8	352 3.8			
Tour 10	201	241 1.0	279 0.9	316 0.2	283 1.5	365 0.2	234 0.4	324 0.5	216 0.2	273 1.3	391 1.1	204 1.3	358 1.9	235 1.6	252 2.0	229 0.3	320 5.0	239 0.3	220 0.5	274 2.0	352 4.1			
Tour 11	201	241 1.5	279 0.7	316 0.2	283 1.4	365 0.1	234 0.2	324 1.4	216 0.0	273 1.1	391 0.8	204 1.8	358 1.6	235 2.0	252 2.1	229 0.1	320 5.2	239 0.1	220 0.7	274 1.4	352 4.7			

X30 Senior

Manche Qualificative A-D Analyse des tours

Pour information, sans valeur officielle

Tours	N°	Secteur 1	Secteur 2	Secteur 3	nps au tour	Tours	N°	Secteur 1	Secteur 2	Secteur 3	nps au tour	Tours	N°	Secteur 1	Secteur 2	Secteur 3	nps au tour
N°201 BOUVIER Maxence						N°229 BOUVAGNET Mathéo						N°239 CABALLERO Daniel					
1	201	26.873	23.892	17.927	1:08.692	2	220	25.088	24.005	18.216	1:07.309	1	239	33.731	24.985	18.601	1:17.317
2	201	23.716	22.800	17.672	1:04.188	3	220	23.126	23.338	18.000	1:04.464	2	239	23.897	23.576	18.026	1:05.499
3	201	22.787	22.607	17.597	1:02.991	4	220	22.928	23.407	18.163	1:04.498	3	239	23.205	23.107	17.839	1:04.151
4	201	22.561	22.508	17.539	1:02.608	5	220	22.957	23.023	17.942	1:03.922	4	239	22.765	22.927	17.705	1:03.397
5	201	22.329	22.474	17.467	1:02.270	6	220	22.737	23.017	17.908	1:03.662	5	239	22.740	22.842	17.647	1:03.229
6	201	22.328	22.503	17.482	1:02.313	7	220	22.854	23.045	18.013	1:03.912	6	239	22.648	22.810	17.641	1:03.099
7	201	22.279	22.512	17.517	1:02.308	8	220	22.731	23.012	18.725	1:04.468	7	239	23.401	22.844	17.917	1:04.162
8	201	22.273	22.561	17.542	1:02.376	9	220	23.315	23.112	18.144	1:04.571	8	239	22.677	22.637	18.028	1:03.342
9	201	22.317	22.409	17.537	1:02.263	10	220	23.181	23.026	17.831	1:04.038	9	239	24.259	22.807	17.689	1:04.755
10	201	22.345	22.517	17.588	1:02.450	11	220	22.711	22.941	17.758	1:03.410	10	239	22.891	22.875	17.592	1:03.358
11	201	22.243	22.553	17.553	1:02.349	N°229 BOUVAGNET Mathéo						11	239	22.563	22.829	17.791	1:03.183
N°204 DURAND Lino						1	229	31.537	24.001	18.211	1:13.749	N°241 BARBE Matis					
1	204	28.362	24.575	18.712	1:11.649	2	229	24.108	24.212	18.308	1:06.628	1	241	25.806	24.295	18.149	1:08.250
2	204	25.436	23.192	17.776	1:06.404	3	229	22.978	22.996	17.961	1:03.935	2	241	23.629	23.096	17.760	1:04.485
3	204	22.916	22.779	17.622	1:03.317	4	229	22.686	23.185	17.807	1:03.678	3	241	22.879	22.903	17.649	1:03.431
4	204	22.684	22.714	17.534	1:02.932	5	229	22.786	23.073	17.747	1:03.606	4	241	22.613	22.868	17.638	1:03.119
5	204	22.576	22.616	17.450	1:02.642	6	229	22.711	22.759	17.816	1:03.286	5	241	22.471	22.657	17.506	1:02.634
6	204	22.476	22.559	17.504	1:02.539	7	229	22.609	22.764	17.733	1:03.106	6	241	22.403	22.573	17.458	1:02.434
7	204	22.424	22.561	17.558	1:02.543	8	229	22.515	22.720	17.730	1:02.965	7	241	22.352	22.569	17.495	1:02.416
8	204	22.485	22.679	17.548	1:02.712	9	229	22.501	22.711	17.689	1:02.901	8	241	22.331	22.594	17.551	1:02.476
9	204	22.434	22.552	17.611	1:02.597	10	229	22.521	22.665	17.723	1:02.909	9	241	22.296	22.505	17.501	1:02.302
10	204	22.491	22.580	17.662	1:02.733	11	229	22.638	22.788	17.791	1:03.217	10	241	22.363	22.576	17.527	1:02.466
11	204	22.482	22.611	17.606	1:02.699	N°234 GELEY Maxime						11	241	22.450	22.678	17.738	1:02.866
N°215 SOULIER Joan						1	234	27.665	24.908	18.158	1:10.731	N°243 LORIETTE Lucas					
1	215	30.671	23.855	18.246	1:12.772	2	234	23.349	23.040	17.704	1:04.093	1	243	28.426	24.728	18.811	1:11.965
2	215	24.707	24.551	18.053	1:07.311	3	234	22.889	22.835	17.598	1:03.322	2	243	24.993	26.001	18.038	1:09.032
3	215	23.258	23.002	17.833	1:04.093	4	234	22.679	22.615	17.728	1:03.022	3	243	23.358	23.172	17.871	1:04.401
4	215	22.882	22.910	17.903	1:03.695	5	234	22.532	22.561	17.510	1:02.603	4	243	22.843	22.939	17.751	1:03.533
5	215	22.970	22.943	17.943	1:03.856	6	234	22.395	22.531	17.583	1:02.509	5	243	22.749	22.739	17.858	1:03.346
6	215	22.894	22.879	18.121	1:03.894	7	234	22.429	22.560	17.495	1:02.484	6	243	22.805	22.706	17.962	1:03.473
7	215	23.221	22.860	17.732	1:03.813	8	234	22.408	22.545	17.495	1:02.448	7	243	23.652	22.789	17.716	1:04.157
8	215	22.772	22.846	18.113	1:03.731	9	234	22.442	22.575	17.699	1:02.716	8	243	22.746	22.727	17.943	1:03.416
N°216 KEMPF Thiebaut						10	234	22.764	22.630	17.588	1:02.982	N°249 VASTA Enzo					
1	216	27.734	24.974	18.908	1:11.616	11	234	22.376	22.513	17.481	1:02.370	1	249				13:25.409
2	216	23.448	23.084	17.708	1:04.240	N°235 DE WIT Faust						N°252 UZAN Tom					
3	216	22.869	22.752	17.573	1:03.194	1	235	27.914	24.586	18.552	1:11.052	1	252	27.864	24.952	18.889	1:11.705
4	216	22.626	22.662	17.822	1:03.110	2	235	25.679	23.976	17.889	1:07.544	2	252	25.112	24.471	18.086	1:07.669
5	216	22.604	22.687	17.476	1:02.767	3	235	23.407	23.147	17.820	1:04.374	3	252	23.115	23.046	17.684	1:03.845
6	216	22.487	22.568	17.534	1:02.589	4	235	23.366	23.002	17.733	1:04.101	4	252	22.881	23.309	17.700	1:03.890
7	216	22.472	22.649	17.503	1:02.624	5	235	22.662	22.661	17.680	1:03.003	5	252	22.722	22.800	17.640	1:03.162
8	216	22.346	22.509	17.503	1:02.358	6	235	22.555	22.621	17.648	1:02.824	6	252	22.654	22.824	17.578	1:03.056
9	216	22.288	22.539	17.542	1:02.369	7	235	22.535	22.624	17.608	1:02.767	7	252	22.570	22.823	17.617	1:03.010
10	216	22.390	22.547	18.060	1:02.997	8	235	22.374	22.631	17.578	1:02.583	8	252	22.628	22.794	17.707	1:03.129
11	216	22.457	22.854	17.882	1:03.193	9	235	22.511	22.655	17.640	1:02.806	9	252	22.647	22.824	17.634	1:03.105
N°220 DORLAND Paul						10	235	22.621	22.692	17.824	1:03.137	10	252	22.737	22.718	17.710	1:03.165
1	220	27.916	24.671	18.789	1:11.376	11	235	22.772	22.661	17.838	1:03.271	11	252	22.692	22.813	17.849	1:03.354



X30 Senior

Manche Qualificative A-D

Analyse des tours

Pour information, sans valeur officielle

Tours	N°	Secteur 1	Secteur 2	Secteur 3	nps au tour
N°273 RAHALI Adam					
1	273	26.744	25.003	18.206	1:09.953
2	273	23.354	23.134	17.762	1:04.250
3	273	22.870	22.805	17.665	1:03.340
4	273	22.698	22.725	18.281	1:03.704
5	273	22.810	22.614	17.549	1:02.973
6	273	22.546	22.650	17.567	1:02.763
7	273	22.498	22.966	17.560	1:03.024
8	273	22.544	22.687	17.602	1:02.833
9	273	22.552	22.718	17.764	1:03.034
10	273	22.502	22.722	17.715	1:02.939
11	273	22.558	22.756	17.761	1:03.075

Tours	N°	Secteur 1	Secteur 2	Secteur 3	nps au tour
N°274 MOLINIER Mathis					
1	274	38.870	24.315	18.316	1:21.501
2	274	23.758	23.410	18.042	1:05.210
3	274	23.257	23.193	17.961	1:04.411
4	274	22.973	22.866	17.835	1:03.674
5	274	22.838	22.879	17.738	1:03.455
6	274	22.805	22.907	17.728	1:03.440
7	274	22.641	22.968	17.794	1:03.403
8	274	22.773	22.843	17.676	1:03.292
9	274	22.599	22.817	17.763	1:03.179
10	274	22.717	22.783	17.658	1:03.158
11	274	22.583	22.626	17.609	1:02.818

Tours	N°	Secteur 1	Secteur 2	Secteur 3	nps au tour
N°279 PERARD Rafael					
1	279	26.744	24.312	17.838	1:08.894
2	279	23.457	22.970	17.672	1:04.099
3	279	22.806	22.672	17.547	1:03.025
4	279	22.616	22.593	17.624	1:02.833
5	279	22.570	22.495	17.549	1:02.614
6	279	22.448	22.537	17.500	1:02.485
7	279	22.410	22.558	17.491	1:02.459
8	279	22.501	22.475	17.562	1:02.538
9	279	22.441	22.501	17.578	1:02.520
10	279	22.445	22.539	17.578	1:02.562
11	279	22.453	22.699	17.579	1:02.731

Tours	N°	Secteur 1	Secteur 2	Secteur 3	nps au tour
N°283 SABLAYROLLES Jules					
1	283	26.448	24.159	18.097	1:08.704
2	283	24.027	23.089	17.889	1:05.005
3	283	22.918	22.754	17.618	1:03.290
4	283	22.763	22.606	17.601	1:02.970
5	283	22.439	22.533	17.490	1:02.462
6	283	22.563	22.520	17.441	1:02.524
7	283	22.407	22.447	17.444	1:02.298
8	283	22.426	22.575	17.906	1:02.907
9	283	22.836	22.856	18.063	1:03.755
10	283	22.423	22.555	17.584	1:02.562

Tours	N°	Secteur 1	Secteur 2	Secteur 3	nps au tour
N°316 HERROUIN Hugo					
1	316	25.862	24.145	18.322	1:08.329
2	316	23.780	23.059	17.766	1:04.605
3	316	23.269	22.819	17.930	1:04.018
4	316	22.674	22.607	17.566	1:02.847
5	316	22.437	22.627	17.552	1:02.616
6	316	22.808	22.596	17.537	1:02.941
7	316	22.337	22.466	17.504	1:02.307
8	316	22.239	22.585	17.622	1:02.446
9	316	22.301	22.590	17.522	1:02.413
10	316	22.344	22.536	17.580	1:02.460
11	316	22.388	22.617	17.709	1:02.714

Tours	N°	Secteur 1	Secteur 2	Secteur 3	nps au tour
N°320 DURIER Auxence					
1	320	27.671	25.309	18.913	1:11.893
2	320	25.948	24.934	18.298	1:09.180
3	320	23.474	23.767	17.798	1:05.039
4	320	23.024	22.865	17.804	1:03.693
5	320	22.776	22.758	17.627	1:03.161
6	320	22.891	22.811	17.802	1:03.504
7	320	23.497	22.855	17.888	1:04.240
8	320	22.971	22.762	17.955	1:03.688
9	320	23.369	23.022	17.898	1:04.289
10	320	22.834	22.806	17.637	1:03.277
11	320	22.753	22.828	17.851	1:03.432

Tours	N°	Secteur 1	Secteur 2	Secteur 3	nps au tour
N°324 MAINIER Evan					
1	324	26.739	25.670	18.125	1:10.534
2	324	23.550	23.032	17.731	1:04.313
3	324	22.880	22.700	17.680	1:03.260
4	324	22.632	22.673	17.713	1:03.018
5	324	22.509	22.487	17.483	1:02.479
6	324	22.523	22.589	17.518	1:02.630
7	324	22.467	22.522	17.520	1:02.509
8	324	22.426	22.503	17.515	1:02.444
9	324	22.418	22.502	17.882	1:02.802
10	324	22.745	22.877	17.947	1:03.569
11	324	22.498	22.943	17.923	1:03.364

Tours	N°	Secteur 1	Secteur 2	Secteur 3	nps au tour
N°352 ESPIGAT Thibault					
1	352	40.836	24.613	18.494	1:23.943
2	352	23.851	23.656	18.057	1:05.564
3	352	23.284	23.202	17.802	1:04.288
4	352	22.924	23.029	17.779	1:03.732
5	352	22.865	23.178	17.764	1:03.807
6	352	22.830	22.861	17.711	1:03.402
7	352	22.831	22.915	17.890	1:03.636
8	352	22.763	22.848	17.763	1:03.374
9	352	22.900	22.852	17.781	1:03.533

Tours	N°	Secteur 1	Secteur 2	Secteur 3	nps au tour
N°358 VEDEL Sheïlys					
1	358	27.861	24.741	18.293	1:10.895
2	358	26.148	24.189	17.854	1:08.191
3	358	23.081	22.955	17.804	1:03.840
4	358	22.879	22.777	17.628	1:03.284
5	358	22.568	22.571	17.640	1:02.779
6	358	22.557	22.575	17.593	1:02.725
7	358	22.416	22.520	17.627	1:02.563
8	358	22.483	22.570	17.647	1:02.700
9	358	22.479	22.565	17.621	1:02.665
10	358	22.492	22.535	17.654	1:02.681
11	358	22.569	22.629	17.688	1:02.886

Tours	N°	Secteur 1	Secteur 2	Secteur 3	nps au tour
N°365 JALADE Hugo					
1	365	26.085	24.201	18.237	1:08.523
2	365	24.544	23.356	17.877	1:05.777
3	365	22.709	22.660	17.654	1:03.023
4	365	22.654	23.169	17.575	1:03.398
5	365	22.371	22.449	17.551	1:02.371
6	365	22.460	22.423	17.515	1:02.398
7	365	22.420	22.380	17.511	1:02.311
8	365	22.401	22.528	17.617	1:02.546
9	365	22.561	22.859	18.232	1:03.652
10	365	22.590	22.552	17.634	1:02.776
11	365	22.411	22.502	17.603	1:02.516

Tours	N°	Secteur 1	Secteur 2	Secteur 3	nps au tour
N°391 BLANCHEMAIN Maxime					
1	391	27.686	24.827	18.967	1:11.480
2	391	24.630	23.171	17.764	1:05.565
3	391	22.942	22.858	17.632	1:03.432
4	391	22.690	22.977	17.618	1:03.285
5	391	22.529	22.661	17.494	1:02.684
6	391	22.517	22.536	17.553	1:02.606
7	391	22.517	22.589	17.569	1:02.675
8	391	22.432	23.235	17.688	1:03.355
9	391	22.612	22.856	17.696	1:03.164
10	391	22.704	22.657	17.666	1:03.027
11	391	22.691	22.746	17.762	1:03.199



X30 Senior

Manche Qualificative A-D Grille de départ

Sous réserve du contrôle technique ou d'incidents d'ordre sportif

220 DORLAND Paul	12	252 UZAN Tom
215 SOULIER Joan	11	358 VEDEL Sheïlys
352 ESPIGAT Thibault	10	243 LORIETTE Lucas
274 MOLINIER Mathis	9	235 DE WIT Faust
229 BOUVAGNET Mathéo	8	239 CABALLERO Daniel
320 DURIER Auxence	7	249 VASTA Enzo
279 PERARD Rafael	6	273 RAHALI Adam
391 BLANCHEMAIN Maxime	5	234 GELEY Maxime
204 DURAND Lino	4	324 MAINIER Evan
201 BOUVIER Maxence	3	365 JALADE Hugo
216 KEMPF Thiébaud	2	316 HERROUIN Hugo
283 SABLAYROLLES Jules	1	241 BARBE Matis

POLE POSITION



Départ : 08/06 - 11:05 Durée : 10:00 + 1 Tours

Iame Series France - Belmont (France) 07-09/06/2024
P. FARGUES - S. TERRASSE

Page 1 / 1

Apex Timing GoRacing **APEX**

www.iameseriesfrance.com



X30 Senior

Essais Qualificatifs (QP)

Document 4 OFFICIEL

Résultats

Sous réserve du contrôle technique ou d'incidents d'ordre sportif

Cl	N°	Pilote	Nation	QP1G1	QP1G2	Temps	Ecart	Tours	Groupe
1	241	BARBE Matis		1:02.125	-	1:02.125		6	A
2	291	NOUGUEYREDE Clovis		-	1:02.131	1:02.131	0.006	6	B
3	299	SERVANT Steven		1:02.260	-	1:02.260	0.135	6	C
4	283	SABLAYROLLES Jules		-	1:02.223	1:02.223	0.098	5	D
5	316	HERROUIN Hugo		1:02.284	-	1:02.284	0.159	6	A
6	250	SUAU Andrea		-	1:02.300	1:02.300	0.175	6	B
7	304	MARIN-DUBUARD Nael		1:02.330	-	1:02.330	0.205	6	C
8	216	KEMPF Thiébaud		-	1:02.329	1:02.329	0.204	6	D
9	365	JALADE Hugo		1:02.350	-	1:02.350	0.225	6	A
10	264	COMYN Louis		-	1:02.357	1:02.357	0.232	6	B
11	333	MARTINIELLO Hugo		1:02.367	-	1:02.367	0.242	6	C
12	201	BOUVIER Maxence		-	1:02.378	1:02.378	0.253	6	D
13	324	MAINIER Evan		1:02.403	-	1:02.403	0.278	6	A
14	262	DIAZ Andy		-	1:02.470	1:02.470	0.345	6	B
15	233	ROUSSEL Roméo		1:02.480	-	1:02.480	0.355	6	C
16	204	DURAND Lino		-	1:02.471	1:02.471	0.346	6	D
17	234	GELEY Maxime		1:02.481	-	1:02.481	0.356	6	A
18	258	LO PICCOLO Marc		-	1:02.487	1:02.487	0.362	6	B
19	230	VERARD Yoann		1:02.486	-	1:02.486	0.361	6	C
20	391	BLANCHEMAIN Maxime		-	1:02.491	1:02.491	0.366	6	D
21	273	RAHALI Adam		1:02.587	-	1:02.587	0.462	6	A
22	323	DUPUY Jean-Remy		-	1:02.500	1:02.500	0.375	6	B
23	245	VASTA Lucas		1:02.594	-	1:02.594	0.469	6	C
24	279	PERARD Rafael		-	1:02.501	1:02.501	0.376	6	D
25	249	VASTA Enzo		1:02.633	-	1:02.633	0.508	6	A
26	384	BRUN Hugo		-	1:02.700	1:02.700	0.575	6	B
27	326	HUGON Gabriel		1:02.656	-	1:02.656	0.531	6	C
28	320	DURIER Auxence		-	1:02.705	1:02.705	0.580	6	D
29	239	CABALLERO Daniel		1:02.740	-	1:02.740	0.615	6	A
30	226	POLI Dorian		-	1:02.769	1:02.769	0.644	6	B
31	200	SENECLOZE Thomas		1:02.741	-	1:02.741	0.616	6	C
32	229	BOUVAGNET Mathéo		-	1:02.815	1:02.815	0.690	6	D
33	235	DE WIT Faust		1:02.754	-	1:02.754	0.629	6	A
34	319	RIQUIER Raphael		-	1:03.045	1:03.045	0.920	6	B
35	271	MATRULLO Gil		1:02.759	-	1:02.759	0.634	6	C
36	274	MOLINIER Mathis		-	1:03.057	1:03.057	0.932	6	D
37	243	LORIETTE Lucas		1:02.814	-	1:02.814	0.689	6	A
38	292	SIMON Pacal		-	1:03.057	1:03.057	0.932	6	B
39	281	BORT Jérôme		1:02.854	-	1:02.854	0.729	6	C
40	352	ESPIGAT Thibault		-	1:03.155	1:03.155	1.030	6	D
41	358	VEDEL Sheïlys		1:02.915	-	1:02.915	0.790	6	A
42	214	LACORE Dorian		-	1:03.221	1:03.221	1.096	6	B
43	246	PUJOL Noam		1:02.981	-	1:02.981	0.856	6	C
44	215	SOULIER Joan		-	1:03.452	1:03.452	1.327	6	D
45	252	UZAN Tom		1:03.005	-	1:03.005	0.880	6	A
46	310	LETESTU-UNAC Jules		1:03.014	-	1:03.014	0.889	6	B

Ecart entre les séries : 100.01%

X30 Senior**Essais Qualificatifs (QP)****Document 4 OFFICIEL****Résultats**

Sous réserve du contrôle technique ou d'incidents d'ordre sportif

Clt	N°	Pilote	Nation	QP1G1	QP1G2	Temps	Ecart	Tours	Groupe
47	231	MORILLON Lucas		1:03.297	-	1:03.297	1.172	6	C
Non classés									
	220	DORLAND Paul		-	Pas de temps				D

Ecart entre les séries : 100.01%

Iame Series France - Belmont (France) 07-09/06/2024

P. FARGUES - S. TERRASSE

Page 2 / 2

Apex Timing GoRacing www.iameseriesfrance.com

X30 Senior

Essais Qualificatifs 1 Groupe 2 (QP1C)

Document 3 OFFICIEL

Résultats

Sous réserve du contrôle technique ou d'incidents d'ordre sportif

Cl	N°	Pilote	Nation	Secteur 1	Secteur 2	Secteur 3	Temps	Ecart	Tours
1	291	NOUGUEYREDE Clovis		22.198	22.566	17.367	1:02.131		6
2	283	SABLAYROLLES Jules		22.309	22.644	17.270	1:02.223	0.092	5
3	250	SUAU Andrea		22.318	22.748	17.234	1:02.300	0.169	6
4	216	KEMPF Thiébaud		22.361	22.624	17.344	1:02.329	0.198	6
5	264	COMYN Louis		22.381	22.738	17.238	1:02.357	0.226	6
6	201	BOUVIER Maxence		22.285	22.674	17.419	1:02.378	0.247	6
7	262	DIAZ Andy		22.445	22.700	17.325	1:02.470	0.339	6
8	204	DURAND Lino		22.380	22.704	17.387	1:02.471	0.340	6
9	258	LO PICCOLO Marc		22.463	22.697	17.327	1:02.487	0.356	6
10	391	BLANCHEMAIN Maxime		22.455	22.730	17.306	1:02.491	0.360	6
11	323	DUPUY Jean-Remy		22.394	22.721	17.385	1:02.500	0.369	6
12	279	PERARD Rafael		22.441	22.692	17.368	1:02.501	0.370	6
13	384	BRUN Hugo		22.368	22.941	17.391	1:02.700	0.569	6
14	320	DURIER Auxence		22.388	22.868	17.449	1:02.705	0.574	6
15	226	POLI Dorian		22.358	22.930	17.481	1:02.769	0.638	6
16	229	BOUVAGNET Mathéo		22.279	22.885	17.651	1:02.815	0.684	6
17	319	RIQUIER Raphael		22.674	22.841	17.530	1:03.045	0.914	6
18	274	MOLINIER Mathis		22.536	22.928	17.593	1:03.057	0.926	6
19	292	SIMON Pacal		22.646	22.916	17.495	1:03.057	0.926	6
20	352	ESPIGAT Thibault		22.574	22.969	17.612	1:03.155	1.024	6
21	214	LACORE Dorian		22.650	23.066	17.505	1:03.221	1.090	6
22	215	SOULIER Joan		22.637	23.133	17.682	1:03.452	1.321	6
Non classés									
	220	DORLAND Paul					Pas de temps		

Départ : 07/06 - 17:19:17

Meilleur tour : N°291 NOUGUEYREDE Clovis 1:02.131 86.68 km/h

Météo : Légèrement nuageux Air : 33°C Piste : Sèche

Record de l'épreuve : N°241 BARBE Matis 1:02.125 86.69 km/h

Iame Series France - Belmont (France) 07-09/06/2024

Page 1 / 1

P. FARGUES - S. TERRASSE

Apex Timing GoRacing

www.iameseriesfrance.com



X30 Senior

Essais Qualificatifs 1 Groupe 2 (QP1G2)

Best Sectors Analysis

Pour information, sans valeur officielle

S1			S2			S3			Ideal Lap Times						
Clt	N°	Temps	Clt	N°	Temps	Clt	N°	Temps	Clt	N°	Pilote	Nation	Ideal Lap	Best Lap	Diff.
1	291	22.198	1	291	22.566	1	250	17.234	1	291	NOUGUEYREDE Clovis	FRA	1:02.070	1:02.131	0.061
2	216	22.265	2	216	22.624	2	264	17.238	2	250	SUAU Andrea	FRA	1:02.207	1:02.300	0.093
3	229	22.279	3	283	22.644	3	283	17.270	3	283	SABLAYROLLES Jules	FRA	1:02.223	1:02.223	
4	201	22.285	4	250	22.655	4	323	17.301	4	216	KEMPF Thiébaud	FRA	1:02.233	1:02.329	0.096
5	283	22.309	5	262	22.673	5	391	17.306	5	264	COMYN Louis	FRA	1:02.305	1:02.357	0.052
6	250	22.318	6	201	22.674	5	291	17.306	6	201	BOUVIER Maxence	FRA	1:02.329	1:02.378	0.049
7	279	22.327	7	258	22.678	7	262	17.325	7	279	PERARD Rafael	LUX	1:02.377	1:02.501	0.124
8	226	22.358	8	279	22.682	8	258	17.327	8	323	DUPIY Jean-Remy	FRA	1:02.382	1:02.500	0.118
9	323	22.360	9	264	22.686	9	216	17.344	9	258	LO PICCOLO Marc	FRA	1:02.419	1:02.487	0.068
10	384	22.368	10	391	22.692	10	279	17.368	10	262	DIAZ Andy	FRA	1:02.443	1:02.470	0.027
11	204	22.380	11	204	22.704	11	201	17.370	11	391	BLANCHEMAIN Maxime	FRA	1:02.453	1:02.491	0.038
12	264	22.381	12	323	22.721	12	204	17.387	12	204	DURAND Lino	FRA	1:02.471	1:02.471	
13	320	22.388	13	319	22.841	13	384	17.391	13	229	BOUVAGNET Mathéo	FRA	1:02.614	1:02.815	0.201
14	258	22.414	14	320	22.868	14	226	17.409	14	384	BRUN Hugo	FRA	1:02.686	1:02.700	0.014
15	262	22.445	15	229	22.885	15	320	17.440	15	320	DURIER Auxence	FRA	1:02.696	1:02.705	0.009
16	391	22.455	16	274	22.910	16	229	17.450	16	226	POLI Dorian	FRA	1:02.697	1:02.769	0.072
17	274	22.536	17	292	22.916	17	292	17.471	17	292	SIMON Pacal	FRA	1:03.033	1:03.057	0.024
18	352	22.571	18	384	22.927	18	214	17.505	18	274	MOLINIER Mathis	FRA	1:03.039	1:03.057	0.018
19	214	22.635	19	226	22.930	19	319	17.530	19	319	RIQUIER Raphael	FRA	1:03.045	1:03.045	
20	215	22.637	20	352	22.969	20	215	17.571	20	352	ESPIGAT Thibault	FRA	1:03.150	1:03.155	0.005
21	292	22.646	21	214	23.028	21	274	17.593	21	214	LACORE Dorian	FRA	1:03.168	1:03.221	0.053
22	319	22.674	22	215	23.072	22	352	17.610	22	215	SOULIER Joan	FRA	1:03.280	1:03.452	0.172

X30 Senior

Essais Qualificatifs 1 Groupe 2 (QP1G2)

Analyse des tours

Pour information, sans valeur officielle

Tours	N°	Secteur 1	Secteur 2	Secteur 3	nps au tour
N°201 BOUVIER Maxence					
1	201	27.051	24.238	17.945	1:09.234
2	201	22.771	22.998	17.500	1:03.269
3	201	22.480	22.854	17.391	1:02.725
4	201	22.349	22.773	17.458	1:02.580
5	201	22.310	22.817	17.370	1:02.497
6	201	22.285	22.674	17.419	1:02.378
N°204 DURAND Lino					
1	204	26.300	24.814	17.955	1:09.069
2	204	22.996	23.293	17.793	1:04.082
3	204	22.577	22.992	17.464	1:03.033
4	204	22.441	22.944	17.445	1:02.830
5	204	22.380	22.704	17.387	1:02.471
6	204	22.407	22.793	17.394	1:02.594
N°214 LACORE Dorian					
1	214	27.555	25.264	18.389	1:11.208
2	214	23.569	23.410	17.775	1:04.754
3	214	22.766	23.242	17.878	1:03.886
4	214	22.635	23.315	17.636	1:03.586
5	214	22.785	23.028	17.522	1:03.335
6	214	22.650	23.066	17.505	1:03.221
N°215 SOULIER Joan					
1	215	28.419	26.591	18.757	1:13.767
2	215	23.332	23.513	17.782	1:04.627
3	215	22.866	23.224	17.621	1:03.711
4	215	22.833	23.099	17.571	1:03.503
5	215	22.851	23.072	17.659	1:03.582
6	215	22.637	23.133	17.682	1:03.452
N°216 KEMPF Thiébaud					
1	216	26.503	24.116	18.116	1:08.735
2	216	22.766	23.046	17.466	1:03.278
3	216	22.388	22.663	17.495	1:02.546
4	216	22.361	22.624	17.344	1:02.329
5	216	22.274	22.673	17.414	1:02.361
6	216	22.265	22.824	17.472	1:02.561
N°226 POLI Dorian					
1	226	28.510	25.892	19.268	1:13.670
2	226	23.393	23.308	17.496	1:04.197
3	226	23.132	23.063	17.916	1:04.111
4	226	22.657	23.123	17.565	1:03.345
5	226	22.358	22.930	17.481	1:02.769
6	226	22.722	22.958	17.409	1:03.089
N°229 BOUVAGNET Mathéo					
1	229	33.274	25.218	18.137	1:16.629
2	229	23.078	23.433	17.615	1:04.126
3	229	22.651	22.966	17.522	1:03.139
4	229	22.390	22.958	17.553	1:02.901

Tours	N°	Secteur 1	Secteur 2	Secteur 3	nps au tour
5	229	22.279	22.885	17.651	1:02.815
6	229	22.421	22.997	17.450	1:02.868
N°250 SUAU Andrea					
1	250	27.593	24.714	18.083	1:10.390
2	250	23.037	23.020	17.352	1:03.409
3	250	22.482	22.820	17.275	1:02.577
4	250	22.465	22.702	17.243	1:02.410
5	250	22.445	22.655	17.260	1:02.360
6	250	22.318	22.748	17.234	1:02.300
N°258 LO PICCOLO Marc					
1	258	26.620	24.390	18.184	1:09.194
2	258	22.942	23.106	17.470	1:03.518
3	258	22.517	22.678	17.344	1:02.539
4	258	22.414	22.753	17.357	1:02.524
5	258	22.463	22.697	17.327	1:02.487
6	258	22.439	22.690	17.399	1:02.528
N°262 DIAZ Andy					
1	262	28.043	25.081	18.245	1:11.369
2	262	23.097	23.141	17.603	1:03.841
3	262	22.583	22.744	17.683	1:03.010
4	262	22.699	22.875	17.378	1:02.952
5	262	22.459	22.673	17.390	1:02.522
6	262	22.445	22.700	17.325	1:02.470
N°264 COMYN Louis					
1	264	26.988	24.271	17.918	1:09.177
2	264	22.902	22.987	17.426	1:03.315
3	264	22.649	22.842	17.352	1:02.843
4	264	22.459	22.742	17.434	1:02.635
5	264	22.441	22.686	17.340	1:02.467
6	264	22.381	22.738	17.238	1:02.357
N°274 MOLINIER Mathis					
1	274	27.919	26.105	19.609	1:13.633
2	274	23.116	23.479	17.897	1:04.492
3	274	24.543	23.325	17.778	1:05.646
4	274	22.712	23.024	17.610	1:03.346
5	274	22.591	22.910	17.618	1:03.119
6	274	22.536	22.928	17.593	1:03.057
N°279 PERARD Rafael					
1	279	26.193	24.020	18.024	1:08.237
2	279	22.754	22.950	17.490	1:03.194
3	279	22.604	22.742	17.531	1:02.877
4	279	22.441	22.692	17.368	1:02.501
5	279	22.475	22.682	17.428	1:02.585
6	279	22.327	23.022	17.490	1:02.839
N°283 SABLAYROLLES Jules					
1	283	26.636	24.587	18.112	1:09.335
2	283	22.848	23.334	17.591	1:03.773

Tours	N°	Secteur 1	Secteur 2	Secteur 3	nps au tour
3	283	22.474	22.834	17.397	1:02.705
4	283	22.398	22.755	17.338	1:02.491
5	283	22.309	22.644	17.270	1:02.223
N°291 NOUGUEYREDE Clovis					
1	291	25.852	23.877	17.899	1:07.628
2	291	22.637	22.791	17.509	1:02.937
3	291	22.313	22.642	17.408	1:02.363
4	291	22.302	22.607	17.470	1:02.379
5	291	22.233	22.605	17.306	1:02.144
6	291	22.198	22.566	17.367	1:02.131
N°292 SIMON Pacal					
1	292	29.412	26.131	18.738	1:14.281
2	292	23.402	23.555	17.892	1:04.849
3	292	23.497	23.080	17.658	1:04.235
4	292	22.698	22.956	17.471	1:03.125
5	292	22.670	23.028	17.610	1:03.308
6	292	22.646	22.916	17.495	1:03.057
N°319 RIQUIER Raphael					
1	319	34.075	25.840	18.385	1:18.300
2	319	23.269	30.434	17.866	1:11.569
3	319	22.864	23.083	17.607	1:03.554
4	319	22.776	22.944	17.565	1:03.285
5	319	22.674	22.841	17.530	1:03.045
6	319	22.723	22.943	17.606	1:03.272
N°320 DURIER Auxence					
1	320	28.349	25.369	19.094	1:12.812
2	320	23.842	24.888	17.798	1:06.528
3	320	22.781	23.108	17.501	1:03.390
4	320	22.519	22.894	17.440	1:02.853
5	320	22.388	22.868	17.449	1:02.705
6	320	22.610	22.871	17.512	1:02.993
N°323 DUPUY Jean-Remy					
1	323	34.834	30.456	19.062	1:24.352
2	323	23.181	23.134	17.424	1:03.739
3	323	22.494	22.918	17.301	1:02.713
4	323	22.360	22.816	17.406	1:02.582
5	323	22.394	22.721	17.385	1:02.500
6	323	22.362	22.780	17.376	1:02.518
N°352 ESPIGAT Thibault					
1	352	27.837	25.400	18.483	1:11.720
2	352	23.304	23.394	17.656	1:04.354
3	352	22.756	23.153	17.610	1:03.519
4	352	22.571	22.978	17.645	1:03.194
5	352	22.574	22.969	17.612	1:03.155
6	352	22.774	24.489	17.846	1:05.109
N°384 BRUN Hugo					
1	384	27.003	24.413	18.001	1:09.417



X30 Senior

Essais Qualificatifs 1 Groupe 2 (QP1G2)

Pour information, sans valeur officielle

Analyse des tours

Tours	N°	Secteur 1	Secteur 2	Secteur 3	nps au tour
2	384	23.087	23.245	17.462	1:03.794
3	384	22.509	23.010	17.436	1:02.955
4	384	22.438	22.927	17.455	1:02.820
5	384	22.421	22.995	17.447	1:02.863
6	384	22.368	22.941	17.391	1:02.700

N°391	BLANCHEMAIN Maxime	Secteur 1	Secteur 2	Secteur 3	nps au tour
1	391	27.222	24.331	18.030	1:09.583
2	391	23.029	22.933	17.472	1:03.434
3	391	22.511	22.863	17.340	1:02.714
4	391	22.579	22.692	17.357	1:02.628
5	391	22.455	22.730	17.306	1:02.491
6	391	22.507	22.706	17.403	1:02.616

X30 Senior

Essais Qualificatifs 1 Groupe 1 (QP1C)

Document 2 OFFICIEL

Résultats

Sous réserve du contrôle technique ou d'incidents d'ordre sportif

Cl	N°	Pilote	Nation	Secteur 1	Secteur 2	Secteur 3	Temps	Ecart	Tours
1	241	BARBE Matis		22.271	22.603	17.251	1:02.125		6
2	299	SERVANT Steven		22.280	22.670	17.310	1:02.260	0.135	6
3	316	HERROUIN Hugo		22.263	22.648	17.373	1:02.284	0.159	6
4	304	MARIN-DUBUARD Nael		22.371	22.618	17.341	1:02.330	0.205	6
5	365	JALADE Hugo		22.311	22.628	17.411	1:02.350	0.225	6
6	333	MARTINIELLO Hugo		22.229	22.767	17.371	1:02.367	0.242	6
7	324	MAINIER Evan		22.391	22.688	17.324	1:02.403	0.278	6
8	233	ROUSSEL Roméo		22.342	22.760	17.378	1:02.480	0.355	6
9	234	GELEY Maxime		22.374	22.732	17.375	1:02.481	0.356	6
10	230	VERARD Yoann		22.298	22.747	17.441	1:02.486	0.361	6
11	273	RAHALI Adam		22.419	22.733	17.435	1:02.587	0.462	6
12	245	VASTA Lucas		22.455	22.678	17.461	1:02.594	0.469	6
13	249	VASTA Enzo		22.399	22.745	17.489	1:02.633	0.508	6
14	326	HUGON Gabriel		22.626	22.682	17.348	1:02.656	0.531	6
15	239	CABALLERO Daniel		22.475	22.790	17.475	1:02.740	0.615	6
16	200	SENECLOZE Thomas		22.445	22.902	17.394	1:02.741	0.616	6
17	235	DE WIT Faust		22.426	22.860	17.468	1:02.754	0.629	6
18	271	MATRULLO Gil		22.511	22.759	17.489	1:02.759	0.634	6
19	243	LORLETTE Lucas		22.414	22.788	17.612	1:02.814	0.689	6
20	281	BORT JérémY		22.424	22.954	17.476	1:02.854	0.729	6
21	358	VEDEL Sheïlys		22.603	22.782	17.530	1:02.915	0.790	6
22	246	PUJOL Noam		22.610	22.815	17.556	1:02.981	0.856	6
23	252	UZAN Tom		22.553	22.866	17.586	1:03.005	0.880	6
24	310	LETESTU-UNAC Jules		22.664	22.908	17.442	1:03.014	0.889	6
25	231	MORILLON Lucas		22.692	23.026	17.579	1:03.297	1.172	6

Départ : 07/06 - 17:05:13

Meilleur tour : N°241 BARBE Matis

1:02.125 86.69 km/h

Météo : Légèrement nuageux Air : 32°C Piste : Sèche

Iame Series France - Belmont (France) 07-09/06/2024

Page 1 / 1

P. FARGUES - S. TERRASSE

Apex Timing GoRacing

www.iameseriesfrance.com



X30 Senior

Essais Qualificatifs 1 Groupe 1 (QP1G1)

Pour information, sans valeur officielle

Best Sectors Analysis

S1			S2			S3			Ideal Lap Times						
Clit	N°	Temps	Clit	N°	Temps	Clit	N°	Temps	Clit	N°	Pilote	Nation	Ideal Lap	Best Lap	Diff.
1	241	22.168	1	241	22.598	1	241	17.251	1	241	BARBE Matis	FRA	1:02.017	1:02.125	0.108
2	316	22.209	2	245	22.613	2	299	17.310	2	316	HERROUIN Hugo	FRA	1:02.202	1:02.284	0.082
3	333	22.229	3	304	22.618	3	324	17.324	3	299	SERVANT Steven	FRA	1:02.260	1:02.260	
4	299	22.280	4	365	22.628	4	304	17.341	4	304	MARIN-DUBUARD Nael	FRA	1:02.316	1:02.330	0.014
5	230	22.298	5	316	22.648	5	333	17.343	5	333	MARTINIELLO Hugo	FRA	1:02.339	1:02.367	0.028
6	365	22.311	6	299	22.670	6	316	17.345	6	365	JALADE Hugo	FRA	1:02.350	1:02.350	
7	234	22.334	7	233	22.678	7	326	17.348	7	233	ROUSSEL Roméo	FRA	1:02.379	1:02.480	0.101
8	233	22.342	8	326	22.682	8	233	17.359	8	324	MAINIER Evan	FRA	1:02.403	1:02.403	
9	304	22.357	9	324	22.688	9	234	17.375	9	234	GELEY Maxime	FRA	1:02.441	1:02.481	0.040
10	324	22.391	10	234	22.732	10	273	17.386	10	230	VERARD Yoann	FRA	1:02.486	1:02.486	
11	249	22.399	11	273	22.733	11	200	17.394	11	245	VASTA Lucas	FRA	1:02.529	1:02.594	0.065
12	243	22.414	12	358	22.741	12	365	17.411	12	273	RAHALI Adam	DZA	1:02.538	1:02.587	0.049
13	273	22.419	13	249	22.745	13	235	17.428	13	326	HUGON Gabriel	FRA	1:02.604	1:02.656	0.052
14	281	22.424	14	230	22.747	14	230	17.441	14	249	VASTA Enzo	FRA	1:02.633	1:02.633	
15	235	22.426	15	271	22.759	15	310	17.442	15	200	SENECLOZE Thomas	FRA	1:02.676	1:02.741	0.065
16	200	22.445	16	333	22.767	16	245	17.461	16	271	MATRULLO Gil	FRA	1:02.714	1:02.759	0.045
17	245	22.455	17	243	22.788	17	271	17.471	16	235	DE WIT Faust	FRA	1:02.714	1:02.754	0.040
18	239	22.475	18	239	22.790	18	239	17.475	18	239	CABALLERO Daniel	FRA	1:02.740	1:02.740	
19	271	22.484	19	246	22.815	19	358	17.476	19	281	BORT Jérémy	FRA	1:02.758	1:02.854	0.096
20	252	22.553	20	200	22.837	19	281	17.476	20	243	LORIETTE Lucas	FRA	1:02.775	1:02.814	0.039
21	326	22.574	21	281	22.858	21	249	17.489	21	358	VEDEL Sheïlys	FRA	1:02.806	1:02.915	0.109
22	246	22.577	22	235	22.860	22	252	17.521	22	310	LETESTU-UNAC Jules	FRA	1:02.939	1:03.014	0.075
23	358	22.589	23	252	22.866	23	246	17.556	23	252	UZAN Tom	FRA	1:02.940	1:03.005	0.065
23	310	22.589	24	310	22.908	24	243	17.573	24	246	PUJOL Noam	FRA	1:02.948	1:02.981	0.033
25	231	22.692	25	231	23.026	25	231	17.579	25	231	MORILLON Lucas	FRA	1:03.297	1:03.297	

X30 Senior

Essais Qualificatifs 1 Groupe 1 (QP1G1)

Analyse des tours

Pour information, sans valeur officielle

Tours	N°	Secteur 1	Secteur 2	Secteur 3	nps au tour	Tours	N°	Secteur 1	Secteur 2	Secteur 3	nps au tour	Tours	N°	Secteur 1	Secteur 2	Secteur 3	nps au tour
N°200 SENECLOZE Thomas						N°241 BARBE Matis						N°273 RAHALI Adam					
1	200	27.838	24.639	18.299	1:10.776	1	241	27.988	25.765	18.026	1:11.779	1	273	27.637	24.378	18.135	1:10.150
2	200	23.426	23.218	17.592	1:04.236	2	241	22.783	23.015	17.443	1:03.241	2	273	23.098	23.122	17.576	1:03.796
3	200	22.698	23.246	17.514	1:03.458	3	241	22.320	22.800	17.315	1:02.435	3	273	22.770	23.006	17.455	1:03.231
4	200	22.527	22.919	17.755	1:03.201	4	241	22.190	22.667	17.311	1:02.168	4	273	22.630	22.773	17.386	1:02.789
5	200	22.470	22.837	17.449	1:02.756	5	241	22.271	22.603	17.251	1:02.125	5	273	22.481	22.758	17.389	1:02.628
6	200	22.445	22.902	17.394	1:02.741	6	241	22.168	22.598	17.431	1:02.197	6	273	22.419	22.733	17.435	1:02.587
N°230 VERARD Yoann						N°243 LORIETTE Lucas						N°281 BORT Jérémy					
1	230	28.221	24.623	18.182	1:11.026	1	243	28.082	25.419	18.875	1:12.376	1	281	27.325	24.651	18.478	1:10.454
2	230	22.959	23.146	17.588	1:03.693	2	243	23.555	23.449	17.830	1:04.834	2	281	23.338	23.349	17.712	1:04.399
3	230	22.467	22.863	17.454	1:02.784	3	243	22.671	23.015	17.697	1:03.383	3	281	22.694	23.104	17.566	1:03.364
4	230	22.446	23.002	17.714	1:03.162	4	243	22.722	23.302	17.577	1:03.601	4	281	22.615	22.964	17.503	1:03.082
5	230	22.352	22.772	17.475	1:02.599	5	243	22.798	22.833	17.573	1:03.204	5	281	22.424	22.954	17.476	1:02.854
6	230	22.298	22.747	17.441	1:02.486	6	243	22.414	22.788	17.612	1:02.814	6	281	22.594	22.858	17.571	1:03.023
N°231 MORILLON Lucas						N°245 VASTA Lucas						N°299 SERVANT Steven					
1	231	27.051	25.045	18.283	1:10.379	1	245	27.260	26.759	18.700	1:12.719	1	299	28.127	30.434	19.905	1:18.466
2	231	23.428	23.461	17.809	1:04.698	2	245	23.444	23.508	17.702	1:04.654	2	299	23.247	23.106	17.480	1:03.833
3	231	22.880	23.252	17.642	1:03.774	3	245	22.729	22.925	17.520	1:03.174	3	299	22.375	22.922	17.420	1:02.717
4	231	22.848	23.101	17.755	1:03.704	4	245	22.789	22.711	17.488	1:02.988	4	299	22.332	22.691	17.419	1:02.442
5	231	22.845	23.031	17.581	1:03.457	5	245	22.528	22.613	17.496	1:02.637	5	299	22.315	22.697	17.399	1:02.411
6	231	22.692	23.026	17.579	1:03.297	6	245	22.455	22.678	17.461	1:02.594	6	299	22.280	22.670	17.310	1:02.260
N°233 ROUSSEL Roméo						N°246 PUJOL Noam						N°304 MARIN-DUBUARD Nael					
1	233	25.815	23.816	17.827	1:07.458	1	246	27.585	25.764	18.763	1:12.112	1	304	27.031	24.443	17.982	1:09.456
2	233	22.854	23.010	17.411	1:03.275	2	246	23.197	23.218	17.649	1:04.064	2	304	23.058	23.339	17.677	1:04.074
3	233	22.566	22.871	17.411	1:02.848	3	246	23.916	23.112	17.644	1:04.672	3	304	22.670	22.871	18.080	1:03.621
4	233	22.566	22.815	17.359	1:02.740	4	246	22.577	23.046	17.594	1:03.217	4	304	22.875	22.756	17.569	1:03.200
5	233	22.342	22.760	17.378	1:02.480	5	246	22.603	22.953	17.977	1:03.533	5	304	22.357	22.652	17.421	1:02.430
6	233	22.403	22.678	17.412	1:02.493	6	246	22.610	22.815	17.556	1:02.981	6	304	22.371	22.618	17.341	1:02.330
N°234 GELEY Maxime						N°249 VASTA Enzo						N°310 LETESTU-UNAC Jules					
1	234	26.484	24.528	18.123	1:09.135	1	249	27.162	26.348	18.666	1:12.176	1	310	28.060	26.403	18.243	1:12.706
2	234	22.882	23.296	17.552	1:03.730	2	249	23.432	23.280	17.677	1:04.389	2	310	23.233	23.472	17.666	1:04.371
3	234	22.666	23.036	17.500	1:03.202	3	249	22.529	23.028	17.554	1:03.111	3	310	22.698	23.179	17.563	1:03.440
4	234	22.451	22.858	17.402	1:02.711	4	249	22.474	22.876	17.518	1:02.868	4	310	22.590	22.961	17.523	1:03.074
5	234	22.334	23.300	17.408	1:03.042	5	249	22.423	22.847	17.519	1:02.789	5	310	22.589	22.999	17.672	1:03.260
6	234	22.374	22.732	17.375	1:02.481	6	249	22.399	22.745	17.489	1:02.633	6	310	22.664	22.908	17.442	1:03.014
N°235 DE WIT Faust						N°252 UZAN Tom						N°316 HERROUIN Hugo					
1	235	27.285	26.050	18.529	1:11.864	1	252	27.006	24.798	18.087	1:09.891	1	316	26.347	24.251	18.088	1:08.686
2	235	23.235	24.124	17.783	1:05.142	2	252	23.052	23.242	18.084	1:04.378	2	316	22.901	23.011	17.564	1:03.476
3	235	22.656	23.154	17.547	1:03.357	3	252	22.888	23.017	17.521	1:03.426	3	316	22.446	22.864	17.445	1:02.755
4	235	22.441	22.902	17.764	1:03.107	4	252	22.639	22.962	17.580	1:03.181	4	316	22.318	22.848	17.402	1:02.568
5	235	22.426	22.860	17.468	1:02.754	5	252	22.604	22.958	17.546	1:03.108	5	316	22.209	22.767	17.345	1:02.321
6	235	22.430	22.925	17.428	1:02.783	6	252	22.553	22.866	17.586	1:03.005	6	316	22.263	22.648	17.373	1:02.284
N°239 CABALLERO Daniel						N°271 MATRULLO Gil											
1	239	26.683	24.476	18.508	1:09.667	1	271	27.163	25.931	18.005	1:11.099						
2	239	23.350	23.171	17.490	1:04.011	2	271	22.839	23.149	17.563	1:03.551						
3	239	22.883	22.927	17.546	1:03.356												
4	239	22.554	22.916	17.498	1:02.968												

X30 Senior

Essais Qualificatifs 1 Groupe 1 (QP1G1)

Analyse des tours

Pour information, sans valeur officielle

Tours N° Secteur 1 Secteur 2 Secteur 3 nps au tour

N°324 MAINIER Evan

1	324	26.685	24.403	18.636	1:09.724
2	324	23.465	24.098	17.479	1:05.042
3	324	22.632	23.885	17.558	1:04.075
4	324	22.561	22.803	17.451	1:02.815
5	324	22.404	22.692	17.368	1:02.464
6	324	22.391	22.688	17.324	1:02.403

N°326 HUGON Gabriel

1	326	27.457	24.789	18.190	1:10.436
2	326	23.082	23.133	17.767	1:03.982
3	326	23.230	22.877	17.383	1:03.490
4	326	22.609	22.792	17.354	1:02.755
5	326	22.626	22.682	17.348	1:02.656
6	326	22.574	22.863	17.518	1:02.955

N°333 MARTINIELLO Hugo

1	333	26.099	24.289	18.527	1:08.915
2	333	22.846	22.937	17.553	1:03.336
3	333	22.432	22.898	17.547	1:02.877
4	333	22.322	22.884	17.458	1:02.664
5	333	22.229	22.767	17.371	1:02.367
6	333	22.236	22.821	17.343	1:02.400

N°358 VEDEL Sheïlys

1	358	28.370	25.288	20.702	1:14.360
2	358	23.643	23.236	17.516	1:04.395
3	358	23.839	23.152	17.494	1:04.485
4	358	22.589	22.876	17.476	1:02.941
5	358	22.746	22.741	17.673	1:03.160
6	358	22.603	22.782	17.530	1:02.915

N°365 JALADE Hugo

1	365	26.856	24.424	18.144	1:09.424
2	365	23.038	23.124	17.865	1:04.027
3	365	22.634	22.908	17.594	1:03.136
4	365	22.527	22.810	17.431	1:02.768
5	365	22.332	22.745	17.436	1:02.513
6	365	22.311	22.628	17.411	1:02.350

X30 Senior Participants (48 Pilotes)

N°	Pilote	Nation	Team	Licence	Concurrent	Lic. Concurrent	Chassis	Moteur	Pneus
200	SENECLOZE Thomas	FR	DADD	263477	SENECLOZE	310790	Exprit	IAME	Komet
201	BOUVIER Maxence	FR	2N RACING	140453	NUVOLINI	80634	Sodi	IAME	Komet
204	DURAND Lino	FR	ASK ROSNY 93	307615	DURAND	314787	Tony-Kart	IAME	Komet
214	LACORE Dorian	FR	DADD	325926	LACORE	314852	Exprit	IAME	Komet
215	SOULIER Joan	FR	RP KART	325354	SOULIER	336148	Lando Norris	IAME	Komet
216	KEMPF Thiébaud	FR	Diamond Racing	311003	KEMPF	327915	RedSpeed	IAME	Komet
220	DORLAND Paul	FR	ASK ROSNY 93	304893	DORLAND	317402	Tony-Kart	IAME	Komet
226	POLI Dorian	FR	SUAU RACING K	254571	POLI	23669	Tony-Kart	IAME	Komet
229	BOUVAGNET Mathéo	FR	CASTELLET KAR	334991	BOUVAGNET	335842	Lando Norris	IAME	Komet
230	VERARD Yoann	FR	Renaux Racing Tr	304765	VERARD	304939	RedSpeed	IAME	Komet
231	MORILLON Lucas	FR	GLP	306702	SINELLE	314257	Sodi	IAME	Komet
233	ROUSSEL Roméo	FR	pbkart	140420	ROUSSEL	77743	KR	IAME	Komet
234	GELEY Maxime	FR	GLP	134737	GELEY	82620	Sodi	IAME	Komet
235	DE WIT Faust	FR	CASTELLET KAR	313882	DEWIT	313882	Lando Norris	IAME	Komet
239	CABALLERO Daniel	FR	2DK	334735	CABALLERO	334736	Sodi	IAME	Komet
241	BARBE Matis	FR	CASTELLET KAR	303709	LYARD	234694	Lando Norris	IAME	Komet
243	LORIETTE Lucas	FR	Seb power karting	318143	LORIETTE	318143	Exprit	IAME	Komet
245	VASTA Lucas	FR	CASTELLET KAR	302453	VASTA	307022	Lando Norris	IAME	Komet
246	PUJOL Noam	FR	RP KART	249739	PUJOL	55076	CRG	IAME	Komet
249	VASTA Enzo	FR	CASTELLET KAR	302489	VASTA	307022	Lando Norris	IAME	Komet
250	SUAU Andrea	FR	SUAU RACING K	220403	SUAU	220403	Lando Norris	IAME	Komet
252	UZAN Tom	FR	pbkart	116290	UZAN	116290	Kosmic	IAME	Komet
258	LO PICCOLO Marc	FR	MLP KARTING	229835	LO	229834	RedSpeed	IAME	Komet
262	DIAZ Andy	FR	SUAU RACING K	134615	DIAZ	47906	Tony-Kart	IAME	Komet
264	COMYN Louis	FR	Diamond Racing	311003	COMYN	312398	RedSpeed	IAME	Komet
271	MATRULLO Gil	FR	CASTELLET KAR	133710	MATRULLO	96272	Lando Norris	IAME	Komet
273	RAHALI Adam	DZ	Victory Lane	124869	VICTORY	355858	KR	IAME	Komet
274	MOLINIER Mathis	FR	RP KART	325164	MOLINIER	341309	Lando Norris	IAME	Komet
279	PERARD Rafael	LU	CASTELLET KAR	313162	PERARD	313161	Lando Norris	IAME	Komet
281	BORT JérémY	FR	SMF	122609	BORT	122609	RedSpeed	IAME	Komet
283	SABLAYROLLES Jules	FR	2DK	310519	SABLAYROLLES	314168	Exprit	IAME	Komet
291	NOUGUEYREDE Clovis	FR	Renaux Racing Tr	134866	NOUGUEYREDE	155841	RedSpeed	IAME	Komet
292	SIMON Pacal	FR	Victory Lane	336225	MARTINS	242215	KR	IAME	Komet
299	SERVANT Steven	FR	RP KART	129254	SERVANT	129254	Sodi	IAME	Komet
304	MARIN-DUBUARD Nael	FR	Kart In Pro Comp	137485	MARIN-DUBUARD	254672	Tony-Kart	IAME	Komet
310	LETESTU-UNAC Jules	FR	GLP	314694	LETESTU	314429	Sodi	IAME	Komet
316	HERROUIN Hugo	FR	KBK COMPETITIK	298437	HERROUIN	306693	Alonso Kart By KF	IAME	Komet
319	RIQUIER Raphael	FR	OKS	297226	RIQUIER	297245	CRG	IAME	Komet
320	DURIER Auxence	FR	GLP	329436	DURIER	345936	Sodi	IAME	Komet
323	DUPUY Jean-Remy	FR	Iudoracing	308703	DUPUY	198301	CRG	IAME	Komet
324	MAINIER Evan	FR	GLP	135521	LAY	220398	Sodi	IAME	Komet
326	HUGON Gabriel	FR	Kart In Pro Comp	249618	HUGON	296235	Exprit	IAME	Komet
333	MARTINIELLO Hugo	FR	Dream Racing	137085	DUBAIL	253208	Kosmic	IAME	Komet
352	ESPIGAT Thibault	FR	2DK	262825	ESPIGAT	297094	Lando Norris	IAME	Komet
358	VEDEL Sheïlys	FR	SUAU RACING K	297782	VEDEL	142718	Tony-Kart	IAME	Komet
365	JALADE Hugo	FR	Victory Lane	124594	VICTORY	355858	KR	IAME	Komet
384	BRUN Hugo	FR	KBK COMPETITIK	143417	BRUN	143417	Kosmic	IAME	Komet
391	BLANCHEMAIN Maxime	FR	Victory Lane	312363	VICTORY	355858	KR	IAME	Komet

X30 Senior Engagés (55 Pilotes)







Document 1

N°	Pilote	Nation Team	Licence	Concurrent	Lic. Concurrent	Chassis	Moteur	Pneus	Class Statut
200	SENECLOZE Thomas	FRA	DADD 263477	SENECLOZE	310790	Exprit	IAME	Komet	SEN
201	BOUVIER Maxence	FRA	2N RACING 140453	NUVOLINI	80634	Sodi	IAME	Komet	SEN
204	DURAND Lino	FRA	ASK ROSNY 9 307615	DURAND	314787	Tony-Kart	IAME	Komet	SEN
214	LACORE Dorian	FRA	DADD 325926	LACORE	314852	Exprit	IAME	Komet	SEN
215	SOUPLIER Joan	FRA	RP KART 325354	SOUPLIER	336148	Lando Norris	IAME	Komet	SEN
216	KEMPF Thiébaud	FRA	Diamond Racin 311003	KEMPF	327915	RedSpeed	IAME	Komet	SEN
220	DORLAND Paul	FRA	ASK ROSNY 9 304893	DORLAND	317402	Tony-Kart	IAME	Komet	SEN
226	POLI Dorian	FRA	SUAU RACING 254571	POLI	23669	Tony-Kart	IAME	Komet	SEN
229	BOUVAGNET Mathéo	FRA	CASTELLET K 334991	BOUVAGNET	335842	Lando Norris	IAME	Komet	SEN
230	VERARD Yoann	FRA	Renaux Racing 304765	VERARD	304939	RedSpeed	IAME	Komet	SEN
231	MORILLON Lucas	FRA	GLP 306702	SINELLE	314257	Sodi	IAME	Komet	SEN
233	ROUSSEL Roméo	FRA	pbkart 140420	ROUSSEL	77743	KR	IAME	Komet	SEN
234	GELEY Maxime	FRA	GLP 134737	GELEY	82620	Sodi	IAME	Komet	SEN
235	DE WIT Faust	FRA	CASTELLET K 313882	DEWIT	313882	Lando Norris	IAME	Komet	SEN
239	CABALLERO Daniel	FRA	2DK 334735	CABALLERO	334736	Sodi	IAME	Komet	SEN
241	BARBE Matis	FRA	CASTELLET K 303709	LYARD	234694	Lando Norris	IAME	Komet	SEN
243	LORLETTE Lucas	FRA	Seb power kart 318143	LORLETTE	318143	Exprit	IAME	Komet	SEN
245	VASTA Lucas	FRA	CASTELLET K 302453	VASTA	307022	Lando Norris	IAME	Komet	SEN
246	PUJOL Noam	FRA	RP KART 249739	PUJOL	55076	CRG	IAME	Komet	SEN
249	VASTA Enzo	FRA	CASTELLET K 302489	VASTA	307022	Lando Norris	IAME	Komet	SEN
250	SUAU Andrea	FRA	SUAU RACING 220403	SUAU	220403	Lando Norris	IAME	Komet	SEN
252	UZAN Tom	FRA	pbkart 116290	UZAN	116290	Kosmic	IAME	Komet	SEN
258	LO PICCOLO Marc	FRA	MLP KARTING 229835	LO	229834	RedSpeed	IAME	Komet	SEN
262	DIAZ Andy	FRA	SUAU RACING 134615	DIAZ	47906	Tony-Kart	IAME	Komet	SEN
264	COMYN Louis	FRA	Diamond Racin 311003	COMYN	312398	RedSpeed	IAME	Komet	SEN
271	MATRULLO Gil	FRA	CASTELLET K 133710	MATRULLO	96272	Lando Norris	IAME	Komet	SEN
273	RAHALI Adam	DZA	Victory Lane 124869	VICTORY	355858	KR	IAME	Komet	SEN
274	MOLINIER Mathis	FRA	RP KART 325164	MOLINIER	341309	Lando Norris	IAME	Komet	SEN
279	PERARD Rafael	LUX	CASTELLET K 313162	PERARD	313161	Lando Norris	IAME	Komet	SEN
281	BORT Jérémy	FRA	SMF 122609	BORT	122609	RedSpeed	IAME	Komet	SEN
283	SABLAYROLLES Julien	FRA	2DK 310519	SABLAYROLLES	314168	Exprit	IAME	Komet	SEN
291	NOUGUEYREDE Clément	FRA	Renaux Racing 134866	NOUGUEYREDE	155841	RedSpeed	IAME	Komet	SEN
292	SIMON Pacal	FRA	Victory Lane 336225	MARTINS	242215	KR	IAME	Komet	SEN
299	SERVANT Steven	FRA	RP KART 129254	SERVANT	129254	Sodi	IAME	Komet	SEN
304	MARIN-DUBUARD Nicolas	FRA	Kart In Pro Cor 137485	MARIN-DUBUARD	254672	Tony-Kart	IAME	Komet	SEN
310	LETESTU-UNAC Julien	FRA	GLP 314694	LETESTU	314429	Sodi	IAME	Komet	SEN
316	HERROUIN Hugo	FRA	KBK COMPETI 298437	HERROUIN	306693	Alonso Kart By	IAME	Komet	SEN
319	RIQUIER Raphael	FRA	OKS 297226	RIQUIER	297245	CRG	IAME	Komet	SEN
320	RIQUIER Auceux	FRA	GLP 329436	DURIER	345936	Sodi	IAME	Komet	SEN
323	DUPUY Jean-Remy	FRA	Iudoracing 308703	DUPUY	198301	CRG	IAME	Komet	SEN
324	MAINIER Evan	FRA	GLP 135521	LAY	220398	Sodi	IAME	Komet	SEN
326	HUGON Gabriel	FRA	Kart In Pro Cor 249618	HUGON	296235	Exprit	IAME	Komet	SEN
333	MARTINIELLO Hugo	FRA	Dream Racing 137085	DUBAIL	253208	Kosmic	IAME	Komet	SEN
352	ESPIGAT Thibault	FRA	2DK 262825	ESPIGAT	297094	Lando Norris	IAME	Komet	SEN
358	VEDEL Sheïlys	FRA	SUAU RACING 297782	VEDEL	142718	Tony-Kart	IAME	Komet	SEN Féminine
365	JALADE Hugo	FRA	Victory Lane 124594	VICTORY	355858	KR	IAME	Komet	SEN
384	BRUN Hugo	FRA	KBK COMPETI 143417	BRUN	143417	Kosmic	IAME	Komet	SEN
391	BLANCHEMAIN Maxime	FRA	Victory Lane 312363	VICTORY	355858	KR	IAME	Komet	SEN
607	GASSIARINI-LAVEAU	FRA	Kart 45 135173	GASSIARINI Thierry	183593	Lenzo Kart	IAME	Komet	SEN



X30 Senior Engagés (55 Pilotes)

Document 1

N° Pilote	Nation Team	Licence	Concurrent	Lic. Concurrent	Chassis	Moteur	Pneus	Class Statut
608	MORTREUX Mathieu 	EC Automobile 254220	MORTREUX Frédéric	342013	Croc	IAME	Komet	3125
610	BEJEANNIN Kevin 	pbkart 134832	BEJEAMIN	134832	Alonso Kart By			3125
617	FONTAINE François 	Kart 45 340756	FONTAINE Nicolas	142685	Sodi	IAME	Komet	3125
642	CARROT Ewan 	Bol's Compétiti 132137	CARROT Jérôme	80145	EKS	IAME	Komet	3125
669	COIRON Léonard 	Bols Compétitic 326034	COIRON David	326046	Croc	IAME	Komet	3125
689	LASSOUED Mehdi 	Kart 45 125387	LASSOUED Sami	243188	Sodi	IAME	Komet	3125